





Sub-01

RENDICONTO DELLA GESTIONE 2016

IL RESPONSABILE SERVIZIO FINANZIARIO
Dott. Stefano Quintarelli





TITOLO	DENOMINAZIONE	Residui attivi al 1/1/2016 (RS)		Riscossioni in c/residui (RR)		Riaccertamenti residui (R)		Maggiori o minori entrate di competenza (A-CP)	Residui attivi da esercizi precedenti (EP=RS-RR+R)		
		Previsioni definitive di competenza (CP)	Previsioni definitive di cassa (CS)	Totale riscossioni: (TR=RR+RC)	Accertamenti (A)	Maggiori o minori entrate di cassa (TR-CS)	Residui attivi da esercizio di competenza (EC=A-RC)		Totale residui attivi da riportare (TR=EP+EC)		
FONDO PLURIENNALE VINCOLATO PER SPESE CORRENTI											
RS				RR	R				EP		
CP		1.073.184,44		RC	A	CP		CP	EC		
CS				TR	CS				TR		
RS				RR	R				EP		
CP		7.075.222,22		RC	A	CP		CP	EC		
CS				TR	CS				TR		
FONDO PLURIENNALE VINCOLATO PER SPESE IN CONTO CAPITALE											
RS				RR	R				EP		
CP		6.284.932,87		RC	A	CP		CP	EC		
CS				TR	CS				TR		
UTILIZZO AVANZO DI AMMINISTRAZIONE											
RS				RR	R				EP		
CP		24.669.255,03		RC	A	CP		CP	EC		
CS				TR	CS				TR		
TITOLO 1 - Entrate correnti di natura tributaria e contributiva											
RS		24.669.255,03		RR	R				EP	11.705.449,66	
CP		43.067.766,72		RC	A	CP		CP	EC	11.148.424,96	
CS		54.099.302,44		TR	CS				TR	22.853.874,62	
TITOLO 2 - Trasferimenti correnti											
RS		8.706.182,18		RR	R				EP	1.774.757,20	
CP		11.817.478,94		RC	A	CP		CP	EC	1.784.363,61	
CS		17.118.531,37		TR	CS				TR	3.559.120,81	
TITOLO 3 - Entrate extratributarie											
RS		19.619.370,85		RR	R				EP	16.221.675,71	
CP		9.491.746,43		RC	A	CP		CP	EC	5.486.412,96	
CS		10.582.018,44		TR	CS				TR	21.708.088,67	
TITOLO 4 - Entrate in conto capitale											
RS		7.717.247,11		RR	R				EP	2.823.293,90	
CP		7.899.674,71		RC	A	CP		CP	EC	1.464.188,45	
CS		5.272.540,02		TR	CS				TR	4.287.482,35	
TITOLO 5 - Entrate da riduzione di attività finanziarie											
RS		3.359,14		RR	R				EP		
CP		1.891.970,43		RC	A	CP		CP	EC	1.891.970,43	
CS				TR	CS				TR	1.891.970,43	

TITOLO	DENOMINAZIONE	Residui attivi al 1/1/2016 (RS)	Riscossioni in c/residui (RR)	Riaccertamenti residui (R)	Maggiori o minori entrate di competenza (A-CP)	Residui attivi da esercizi precedenti (EP=RS-RR+R)	
		Previsioni definitive di competenza (CP)	Riscossioni in c/competenza (RC)	Accertamenti (A)		Residui attivi da esercizio di competenza (EC=A-RC)	
		Previsioni definitive di cassa (CS)	Totale riscossioni (TR=RR+RC)	Maggiori o minori entrate di cassa (TR-CS)	Totale residui attivi da riportare (TR=EP+EC)		
TITOLO 6 - Accensione Prestiti							
RS	4.510.299,22	RR	307.012,96	R		EP	4.203.286,26
CP	1.916.495,27	RC		A	-24.524,84	EC	1.891.970,43
CS	209.278,66	TR	307.012,96	CS	97.734,30	TR	6.095.256,69
TITOLO 9 - Entrate per conto terzi e partite di giro							
RS	1.794.813,81	RR	378.038,76	R	-828.218,32	EP	588.556,73
CP	14.014.000,00	RC	7.982.584,70	A	8.579.647,43	EC	597.062,73
CS	13.174.204,43	TR	8.360.623,46	CS	-4.813.580,97	TR	1.185.619,46
TOTALE TITOLI							
RS	67.020.527,34	RR	23.674.611,65	R	-6.028.896,23	EP	37.317.019,46
CP	90.099.132,50	RC	51.514.221,67	A	75.778.615,24	EC	24.264.393,57
CS	100.455.875,36	TR	75.188.833,32	CS	-25.267.042,04	TR	61.581.413,03
TOTALE GENERALE DELLE ENTRATE							
RS	67.020.527,34	RR	23.674.611,65	R	-6.028.896,23	EP	37.317.019,46
CP	104.532.472,03	RC	51.514.221,67	A	75.778.615,24	EC	24.264.393,57
CS	100.455.875,36	TR	75.188.833,32	CS	-25.267.042,04	TR	61.581.413,03

TITOLO, TIPOLOGIA DENOMINAZIONE	Residui attivi al 1/1/2016 (RS)		Riscossioni in c/residui (RR)		Riaccertamenti residui (R)		Maggiori o minori entrate di competenza (A-CP)		Residui attivi da esercizio di competenza (EC=A-RC)		Residui attivi da esercizi precedenti (EP=RS-RR+R)	
	Previsioni definitive di competenza (CP)	Previsioni definitive di cassa (CS)	Totale riscossioni (TR=RR+RC)		Accertamenti (A)				Totale residui attivi da riportare (TR=EP+EC)			
FONDO PLURIENNALE VINCOLATO PER SPESE CORRENTI												
RS			RR	R					EP			
CP	1.073.184,44		RC	A		CP		EC				
CS			TR	CS				TR				
FONDO PLURIENNALE VINCOLATO PER SPESE IN CONTO CAPITALE												
RS			RR	R				EP				
CP	7.075.222,22		RC	A		CP		EC				
CS			TR	CS				TR				
UTILIZZO AVANZO DI AMMINISTRAZIONE												
RS			RR	R				EP				
CP	6.284.932,87		RC	A		CP		EC				
CS			TR	CS				TR				
TITOLO 1: Entrate correnti di natura tributaria e contributiva												
10101	Tipologia 101: Imposte tasse e proventi assimilati		RS	24.507.935,27	RR	11.058.170,80	R	-1.905.634,57	EP	11.544.129,90		
	CP	39.587.482,72	RC	28.440.941,88	A	39.181.162,25	CP	-406.320,47	EC	10.740.220,37		
	CS	50.619.018,44	TR	39.499.112,68	CS	-11.119.905,76			TR	22.284.350,27		
10301	Tipologia 301: Fondi perequativi da Amministrazioni centrali		RS	161.319,76	RR		R		EP	161.319,76		
	CP	3.480.284,00	RC	3.206.619,39	A	3.614.823,98	CP	134.539,98	EC	408.204,59		
	CS	3.480.284,00	TR	3.206.619,39	CS	-273.664,61			TR	569.524,35		
TOTALE TITOLO 1 Entrate correnti di natura tributaria e contributiva												
RS	24.669.255,03	RR	11.058.170,80	R	-1.905.634,57	EP	11.705.449,66					
CP	43.067.766,72	RC	31.647.561,27	A	42.795.986,23	CP	-271.780,49	EC	11.148.424,96			
CS	54.099.302,44	TR	42.705.732,07	CS	-11.393.570,37			TR	22.853.874,62			
TITOLO 2: Trasferimenti correnti												
20101	Tipologia 101: Trasferimenti correnti da Amministrazioni pubbliche		RS	8.191.470,70	RR	5.794.295,56	R	-1.074.341,43	EP	1.332.833,71		
	CP	11.756.478,94	RC	7.361.381,86	A	9.125.164,12	CP	-2.631.314,82	EC	1.763.782,26		
	CS	17.006.492,01	TR	13.145.677,42	CS	-3.860.814,59			TR	3.096.615,97		
20103	Tipologia 103: Trasferimenti correnti da Imprese		RS	103.788,00	RR		R	-4.000,00	EP	99.788,00		
	CP	2.000,00	RC		A	2.000,00	CP	2.000,00	EC			
	CS		TR		CS	2.000,00			TR	99.788,00		

TITOLO, TIPOLOGIA DENOMINAZIONE	Residui attivi al 1/1/2016 (RS)	Riscossioni in c/residui (RR)	Riaccertamenti residui (R)	Maggiori o minori entrate di competenza (A-CP)	Residui attivi da esercizi precedenti (EP=RS-RR+R)	
	Previsioni definitive di competenza (CP)	Riscossioni in c/competenza (RC)	Accertamenti (A)		Residui attivi da esercizio di competenza (EC=A-RC)	
	Previsioni definitive di cassa (CS)	Totale riscossioni (TR=RR+RC)	Maggiori o minori entrate di cassa (TR-CS)		Totale residui attivi da riportare (TR=EP+EC)	
20104 Tipologia 104: Trasferimenti correnti da Istituzioni Sociali Private						
RS	10.000,00	RR	R	-5.600,00	EP	4.400,00
CP	59.000,00	RC	A	56.981,35	CP	20.581,35
CS	52.000,00	TR	CS	-15.600,00	TR	24.981,35
20105 Tipologia 105: Trasferimenti correnti dall'Unione Europea dal Resto del Mondo						
RS	400.923,48	RR	R	-3.148,63	EP	337.735,49
CP		RC	A		CP	
CS	60.039,36	TR	CS	60.039,36	TR	337.735,49
TOTALE TITOLO 2 Trasferimenti correnti						
RS	8.706.182,18	RR	R	-1.087.090,06	EP	1.774.757,20
CP	11.817.478,94	RC	A	9.184.145,47	CP	1.784.363,61
CS	17.118.531,37	TR	CS	-3.874.414,59	TR	3.559.120,81
TITOLO 3: Entrate extratributarie						
30100 Tipologia 100: Vendita di beni e servizi e proventi derivanti dalla gestione dei beni						
RS	9.467.483,47	RR	R	-39.179,91	EP	8.888.840,57
CP	3.538.784,07	RC	A	3.394.874,05	CP	1.634.270,07
CS	3.733.405,78	TR	CS	-1.433.338,81	TR	10.523.110,64
30200 Tipologia 200: Proventi derivanti dall'attività di controllo e repressione delle irregolarità e degli illeciti						
RS	3.872.426,80	RR	R	286.472,15	EP	3.733.538,78
CP	2.173.639,85	RC	A	2.246.933,99	CP	1.722.166,59
CS	2.451.527,93	TR	CS	-1.501.400,36	TR	5.455.705,37
30300 Tipologia 300: Interessi attivi						
RS		RR	R		EP	
CP	50.000,00	RC	A	6.700,97	CP	138,34
CS	50.000,00	TR	CS	-43.437,37	TR	138,34
30400 Tipologia 400: Altre entrate da redditi da capitale						
RS	118.100,08	RR	R		EP	118.100,08
CP		RC	A		CP	
CS	118.100,08	TR	CS	-118.100,08	TR	118.100,08
30500 Tipologia 500: Rimborsi e altre entrate correnti						
RS	6.161.360,50	RR	R	-631.883,14	EP	3.481.196,28
CP	3.729.322,51	RC	A	2.815.908,59	CP	2.129.837,96
CS	4.228.984,65	TR	CS	-1.494.632,94	TR	5.611.034,24

CONTO DEL BILANCIO - Esercizio 2016 - GESTIONE DELLE ENTRATE


TITOLO, TIPOLOGIA DENOMINAZIONE	Residui attivi al 1/1/2016 (RS)		Riscossioni in c/residui (RR)		Riaccertamenti residui (R)		Maggiori o minori entrate di competenza (A-CP)		Residui attivi da esercizi precedenti (EP=RS-RR+R)	
	Previsioni definitive di competenza (CP)	Previsioni definitive di cassa (CS)	Totale riscossioni (TR=RR+RC)	Accertamenti (A)	Maggiori o minori entrate di cassa (TR-CS)	Maggiori o minori entrate di competenza (A-CP)	Residui attivi da esercizio di competenza (EC=A-RC)	Totale residui attivi da riportare (TR=EP+EC)		
TOTALE TITOLO 3 Entrate extratributarie										
TITOLO 4: Entrate in conto capitale										
40100 Tipologia 100: Tributi in conto capitale										
RS	52.530,08	RR	52.479,96	R	-384.590,90	EP	16.221.675,71	50,12		
CP	51.235,68	RC	53.035,64	A	8.464.417,60	CP	5.486.412,96	968,51		
CS	91.767,65	TR	105.515,60	CS	-4.590.909,56	TR	21.708.088,67	1.018,63		
40200 Tipologia 200: Contributi agli investimenti										
RS	5.559.111,38	RR	2.053.680,17	R	-1.313.852,01	EP	2.191.579,20	2.191,57		
CP	6.112.047,63	RC	106.185,79	A	1.328.846,16	CP	1.222.660,37	1.222,66		
CS	2.319.321,54	TR	2.159.865,96	CS	-159.455,58	TR	3.414.239,57	3.414,24		
40300 Tipologia 300: Altri trasferimenti in conto capitale										
RS	93.728,00	RR	93.728,00	R		EP				
CP	25.000,00	RC		A		CP	-25.000,00			
CS	93.728,00	TR	93.728,00	CS		TR				
40400 Tipologia 400: Entrate da alienazione di beni materiali e immateriali										
RS	555.295,93	RR	121.304,96	R	-18.200,00	EP	415.790,97	415,79		
CP	345.599,50	RC	62.044,08	A	88.419,89	CP	26.375,81	26,38		
CS	194.319,16	TR	183.349,04	CS	-10.970,12	TR	442.166,78	442,17		
40500 Tipologia 500: Altre entrate in conto capitale										
RS	1.456.581,72	RR	752.756,88	R	-487.951,23	EP	215.873,61	215,87		
CP	1.365.791,90	RC	1.106.310,18	A	1.320.493,94	CP	214.163,76	214,16		
CS	2.573.403,67	TR	1.859.067,06	CS	-714.336,61	TR	430.057,37	430,06		
TOTALE TITOLO 4 Entrate in conto capitale										
RS	7.717.247,11	RR	3.073.949,97	R	-1.820.003,24	EP	2.823.293,90	2.823,29		
CP	7.899.674,71	RC	1.327.575,69	A	2.791.764,14	CP	1.464.188,45	1.464,19		
CS	5.272.540,02	TR	4.407.525,66	CS	-871.014,36	TR	4.287.482,35	4.287,48		
TITOLO 5: Entrate da riduzione di attività finanziarie										
RS	3.359,14	RR		R	-3.359,14	EP				
CP		RC	178.713,51	A	178.713,51	CP	178.713,51	178,71		
CS		TR	178.713,51	CS	178.713,51	TR				
50200 Tipologia 200: Riscossione di crediti di breve termine										


TITOLO, TIPOLOGIA DENOMINAZIONE	Residui attivi al 1/1/2016 (RS)		Riscossioni in d/residui (RR)		Riaccertamenti residui (R)		Maggiori o minori entrate di competenza (A-CP)		Residui attivi da esercizi precedenti (EP=RS-RR+R)	
	Previsioni definitive di competenza (CP)	Previsioni definitive di cassa (CS)	Totale riscossioni (TR=RR+RC)	Accertamenti (A)	Maggiori o minori entrate di cassa (TR-CS)			Residui attivi da esercizio di competenza (EC=A-RC)		Totale residui attivi da riportare (TR=EP+EC)
TITOLO 5 Entrate da riduzione di attività finanziarie										
50400 Tipologia 400: Altre entrate per riduzione di attività finanziarie										
RS			RR	R					EP	
CP	1.891.970,43		RC	A	1.891.970,43	CP		EC	1.891.970,43	
CS			TR	CS				TR	1.891.970,43	
RS	3.359,14		RR	R	-3.359,14			EP		
CP	1.891.970,43		RC	A	2.070.683,94	CP	178.713,51	EC	1.891.970,43	
CS			TR	CS	178.713,51			TR	1.891.970,43	
TITOLO 6 Accensione Prestiti										
60300 Tipologia 300: Accensione Mutui e altri finanziamenti a medio lungo termine										
RS	4.510.299,22		RR	R	307.012,96			EP	4.203.286,26	
CP	1.916.495,27		RC	A	1.891.970,43	CP	-24.524,84	EC	1.891.970,43	
CS	209.278,66		TR	CS	307.012,96		97.734,30	TR	6.095.256,69	
RS	4.510.299,22		RR	R	307.012,96			EP	4.203.286,26	
CP	1.916.495,27		RC	A	1.891.970,43	CP	-24.524,84	EC	1.891.970,43	
CS	209.278,66		TR	CS	307.012,96		97.734,30	TR	6.095.256,69	
TITOLO 9: Entrate per conto terzi e partite di giro										
90100 Tipologia 100: Entrate per partite di giro										
RS	5.049,72		RR	R	1.756,02			EP	1.102,89	
CP	9.520.500,00		RC	A	6.704.509,45			EC	5.318,23	
CS	8.275.456,70		TR	CS	6.706.265,47			TR	6.421,12	
RS	1.789.764,09		RR	R	376.282,74			EP	587.453,84	
CP	4.493.500,00		RC	A	1.278.075,25			EC	591.744,50	
CS	4.898.747,73		TR	CS	1.654.357,99			TR	1.179.198,34	
90200 Tipologia 200: Entrate per conto terzi										
RS	1.794.813,81		RR	R	378.038,76			EP	588.556,73	
CP	14.014.000,00		RC	A	7.982.584,70			EC	597.062,73	
CS	13.174.204,43		TR	CS	8.360.623,46			TR	1.185.619,46	
TOTALE TITOLO 9 Entrate per conto terzi e partite di giro										
RS	67.020.527,34		RR	R	23.674.611,65			EP	37.317.019,46	
CP	90.099.132,50		RC	A	51.514.221,67			EC	24.264.393,57	
CS	100.455.875,36		TR	CS	75.188.833,32			TR	61.581.413,03	
TOTALE TITOLI										

CONTO DEL BILANCIO - Esercizio 2016 - GESTIONE DELLE ENTRATE


TITOLO, TIPOLOGIA DENOMINAZIONE	Residui attivi al 1/1/2016 (RS)	Riscossioni in c/residui (RR)	Riaccertamenti residui (R)	Maggiori o minori entrate di competenza (A-CP)	Residui attivi da esercizi precedenti (EP=RS-RR+R)
	Previsioni definitive di competenza (CP)	Riscossioni in c/competenza (RC)	Accertamenti (A)		Residui attivi da esercizio di competenza (EC=A-RC)
	Previsioni definitive di cassa (CS)	Totale riscossioni (TR=RR+RC)	Maggiori o minori entrate di cassa (TR-CS)		Totale residui attivi da riportare (TR=EP+EC)
TOTALE GENERALE DELLE ENTRATE	RS 67.020.527,34	RR 23.674.611,65	R -6.028.896,23	EP 37.317.019,46	
	CP 104.532.472,03	RC 51.514.221,67	A 75.778.615,24	EC 24.264.393,57	
	CS 100.455.875,36	TR 75.188.833,32	CS -25.267.042,04	TR 61.581.413,03	

IL RESPONSABILE SERVIZIO FINANZIARIO
 Dott. Stefano Quintarelli





TITOLO	DENOMINAZIONE	Residui passivi al 1/1/2016 (RS)		Pagamenti in c/residui (PR)		Riaccertamenti residui (R)		Impegni (I)		Fondo pluriennale vincolato (FPV)		Economie di competenza (ECP=CP-I-FPV)		Residui passivi da esercizi precedenti (EP=RS-PR+R)	
		CP	CS	PC	TP	I	R	I	R	FPV	ECP	EP	EC	TR	EP
Disavanzo di amministrazione		RS		PR		R								EP	
		CP		PC		I				ECP				EC	
		CS		TP		FPV								TR	
Titolo 1 - Spese correnti															
		RS		PR		R								EP	
		CP		PC		I				ECP				EC	
		CS		TP		FPV								TR	
Titolo 2 - Spese in conto capitale															
		RS		PR		R								EP	
		CP		PC		I				ECP				EC	
		CS		TP		FPV								TR	
Titolo 3 - Spese per incremento di attività finanziaria															
		RS		PR		R								EP	
		CP		PC		I				ECP				EC	
		CS		TP		FPV								TR	
Titolo 4 - Rimborso di prestiti															
		RS		PR		R								EP	
		CP		PC		I				ECP				EC	
		CS		TP		FPV								TR	
Titolo 7 - Spese per conto terzi e partite di giro															
		RS		PR		R								EP	
		CP		PC		I				ECP				EC	
		CS		TP		FPV								TR	
TOTALE TITOLI															
		RS		PR		R								EP	
		CP		PC		I				ECP				EC	
		CS		TP		FPV								TR	
TOTALE GENERALE DELLA SPESA															
		RS		PR		R								EP	
		CP		PC		I				ECP				EC	
		CS		TP		FPV								TR	



MISSIONE, PROGRAMMA, TITOLO DENOMINAZIONE	Residui passivi al 1/1/2016 (RS)	Pagamenti in c/residui (PR)	Riaccertamenti residui (R)	Economie di competenza (ECP=CP-I-FPV)	Residui passivi da esercizi precedenti (EP=RS-PR+R)
	Previsioni definitive di competenza (CP)	Pagamenti in c/competenza (PC)	Impegni (I)		Residui passivi da esercizio di competenza (EC=L-PC)
	Previsioni definitive di cassa (CS)	Totale pagamenti: (TP=PR+PC)	Fondo pluriennale vincolato (FPV)		Totale residui passivi da riportare (TR=EP+EC)

TITOLO 3 Spese per incremento di attività finanziaria					
RS		PR	R		EP
CP	1.891.970,43	PC	I	1.891.970,43	EC
CS		TP	FPV		TR
					1.891.970,43

Totale Programma 0103 - Gestione economica, finanziaria, programmazione e provveditorato					
RS	127.982,94	PR	93.713,59	-5.773,00	EP
CP	3.554.584,12	PC	1.414.402,05	3.417.190,92	EC
CS	1.784.328,92	TP	1.508.115,64	3.601,67	TR
					2.002.788,87
					2.031.285,22

0104 Programma 04 Gestione delle entrate tributarie e servizi fiscali

TITOLO 1 Spese correnti					
RS	857.384,93	PR	282.014,77	-31.094,68	EP
CP	1.617.699,51	PC	825.640,42	1.482.344,69	EC
CS	2.071.653,33	TP	1.107.655,19	2.269,72	TR
					1.200.979,75

TITOLO 2 Spese in conto capitale

RS		PR	R		EP
CP	4.500,00	PC	I	4.500,00	EC
CS	4.500,00	TP	FPV		TR
					4.500,00

Totale Programma 0104 - Gestione delle entrate tributarie e servizi fiscali

RS	857.384,93	PR	282.014,77	-31.094,68	EP
CP	1.622.199,51	PC	825.640,42	1.486.844,69	EC
CS	2.076.153,33	TP	1.107.655,19	2.269,72	TR
					1.205.479,75

0105 Programma 05 Gestione dei beni demaniali e patrimoniali

TITOLO 1 Spese correnti					
RS	768.491,88	PR	46.239,34	-5.376,41	EP
CP	1.276.545,85	PC	494.655,83	1.146.106,27	EC
CS	1.991.658,11	TP	540.895,17	14.477,78	TR
					1.368.326,57

TITOLO 2 Spese in conto capitale

RS	456.461,73	PR	354.911,17	-79.283,22	EP
CP	2.166.011,96	PC	326.981,74	400.712,43	EC
CS	876.134,84	TP	681.892,91	581.763,68	TR
					1.183.535,86
					73.730,69
					95.998,03

MISSIONE, PROGRAMMA, TITOLO DENOMINAZIONE	Residui passivi al 1/1/2016 (RS)		Pagamenti in c/residui (PR)		Riaccertamenti residui (R)		Impegni (I)		Fondo pluriennale vincolato (FPV)		Economie di competenza (ECP=CP-I-FPV)		Residui passivi da esercizio di competenza (EC=I-PC)		Residui passivi da esercizio di competenza (EP=RS-PR+R)	
	Previsioni definitive di competenza (CP)	Previsioni definitive di cassa (CS)	Totale pagamenti (TP=PR+PC)													
Totale Programma 0105 - Gestione dei beni demaniali e patrimoniali																
RS	1.224.953,61		PR	401.150,51	R	-84.659,63							EP	739.143,47		
CP	3.442.557,81		PC	821.637,57	I	1.546.818,70	ECP	1.299.497,65	EC				EP	725.181,13		
CS	2.867.792,95		TP	1.222.788,08	FPV	596.241,46							TR	1.464.324,60		
0106 Programma 06 Ufficio tecnico																
TITOLO 1 Spese correnti																
RS	969.777,94		PR	432.880,73	R	-107.612,39							EP	429.284,82		
CP	1.971.612,16		PC	871.497,11	I	1.188.940,85	ECP	770.034,26	EC				EP	287.443,74		
CS	2.724.556,77		TP	1.304.377,84	FPV	42.637,05							TR	716.728,56		
TITOLO 2 Spese in conto capitale																
RS	162.772,96		PR	68.669,99	R	-40.772,95							EP	53.330,02		
CP	852.543,72		PC	93.557,00	I	214.709,95	ECP	463.998,40	EC				EP	121.152,95		
CS	314.483,90		TP	162.228,99	FPV	173.835,37							TR	174.482,97		
Totale Programma 0106 - Ufficio tecnico																
RS	1.132.550,90		PR	501.550,72	R	-148.385,34							EP	482.614,84		
CP	2.824.155,88		PC	965.054,11	I	1.373.650,80	ECP	1.234.032,66	EC				EP	408.596,69		
CS	3.039.040,67		TP	1.466.604,83	FPV	216.472,42							TR	891.211,53		
0107 Programma 07 Elezioni e consultazioni popolari - Anagrafe e stato civile																
TITOLO 1 Spese correnti																
RS	26.101,93		PR	19.746,76	R	-880,83							EP	5.474,34		
CP	1.591.536,60		PC	1.240.223,23	I	1.322.834,42	ECP	166.019,67	EC				EP	82.611,19		
CS	1.512.540,46		TP	1.259.969,99	FPV	102.682,51							TR	88.085,53		
Totale Programma 0107 - Elezioni e consultazioni popolari - Anagrafe e stato civile																
RS	26.101,93		PR	19.746,76	R	-880,83							EP	5.474,34		
CP	1.591.536,60		PC	1.240.223,23	I	1.322.834,42	ECP	166.019,67	EC				EP	82.611,19		
CS	1.512.540,46		TP	1.259.969,99	FPV	102.682,51							TR	88.085,53		
0108 Programma 08 Statistica e sistemi informativi																
TITOLO 1 Spese correnti																
RS	90.301,50		PR	82.716,75	R	-1.465,65							EP	6.119,10		
CP	494.963,05		PC	462.268,89	I	479.563,45	ECP	15.034,31	EC				EP	17.294,56		
CS	584.899,26		TP	544.985,64	FPV	365,29							TR	23.413,66		

MISSIONE, PROGRAMMA, TITOLO DENOMINAZIONE	Residui passivi al 1/1/2016 (RS)		Pagamenti in c/residui (PR)		Raccertamenti residui (R)		Impegni (I)		Economie di competenza (ECP=CP-I-FPV)		Residui passivi da esercizi precedenti (EP=RS-PR+R)	
	Previsioni definitive di competenza (CP)	Previsioni definitive di cassa (CS)	Totale pagamenti (TP=PR+PC)	Fondo pluriennale vincolato (FPV)	Totale residui passivi da riportare (TR=EP+EC)							
TITOLO 2 Spese in conto capitale												
Totale Programma 0108 - Statistica e sistemi informativi												
RS	90.301,50	PR	82.716,75	R	-1.485,65	EP	6.119,10				EP	6.119,10
CP	496.382,80	PC	462.268,89	I	480.983,20	ECP	15.034,31				EC	18.714,31
CS	584.899,26	TP	544.985,64	FPV	365,29	TR	24.833,41				TR	24.833,41
0110 Programma 10 Risorse umane												
TITOLO 1 Spese correnti												
Totale Programma 0110 - Risorse umane												
RS	65.975,87	PR	52.775,54	R	-12.570,33	EP	630,00				EP	630,00
CP	2.466.831,20	PC	1.145.697,09	I	1.191.155,70	ECP	403.669,59				EC	45.458,61
CS	1.595.883,56	TP	1.198.472,63	FPV	872.005,91	TR	46.088,61				TR	46.088,61
0111 Programma 11 Altri servizi generali												
TITOLO 1 Spese correnti												
Totale Programma 0111 - Altri servizi generali												
RS	1.211.183,25	PR	910.853,51	R	-30.003,50	EP	270.326,24				EP	270.326,24
CP	1.185.875,70	PC	700.048,83	I	865.685,78	ECP	213.743,12				EC	165.636,95
CS	2.284.129,65	TP	1.610.902,34	FPV	106.446,80	TR	435.963,19				TR	435.963,19
TITOLO 2 Spese in conto capitale												
RS	7.000,00	PR	6.246,40	R		EP	753,60				EP	753,60
CP		PC		I		ECP					EC	
CS	7.000,00	TP	6.246,40	FPV		TR	753,60				TR	753,60
Totale Programma 0111 - Altri servizi generali												
Totale Missione 01 - Servizi istituzionali, generali e di gestione												
RS	4.990.854,08	PR	2.459.229,50	R	-320.634,76	EP	2.210.989,82				EP	2.210.989,82
CP	19.065.470,79	PC	9.192.252,18	I	13.456.996,02	ECP	3.642.087,77				EC	4.264.743,84
CS	17.846.673,92	TP	11.651.481,68	FPV	1.966.387,00	TR	6.475.733,66				TR	6.475.733,66

MISSIONE, PROGRAMMA, TITOLO DENOMINAZIONE	Residui passivi al 1/1/2016 (RS)	Pagamenti in c/residui (PR)	Riaccertamenti residui (R)	Impegni (I)	Economie di competenza (ECP=CP-I-FPV)	Residui passivi da esercizi precedenti (EP=RS-PR+R)
	Previsioni definitive di competenza (CP)	Pagamenti in c/competenza (PC)	Fondo pluriennale vincolato (FPV)	Totale pagamenti (TP=PR+PC)	Totale residui passivi da riportare (TR=EP+EC)	Residui passivi da esercizio di competenza (EC=I-PC)

MISSIONE 02 Giustizia
0201 Programma 01 Uffici giudiziari

TITOLO 1 Spese correnti

RS	118.654,60	PR	30.386,50	R		EP	88.268,10
CP	12.345,25	PC	12.345,25	I	12.345,25	EC	
CS	130.999,85	TP	42.731,75	FPV		TR	88.268,10

Totale Programma 0201 - Uffici giudiziari

RS	118.654,60	PR	30.386,50	R		EP	88.268,10
CP	12.345,25	PC	12.345,25	I	12.345,25	EC	
CS	130.999,85	TP	42.731,75	FPV		TR	88.268,10

Totale Missione 02 - Giustizia

RS	118.654,60	PR	30.386,50	R		EP	88.268,10
CP	12.345,25	PC	12.345,25	I	12.345,25	EC	
CS	130.999,85	TP	42.731,75	FPV		TR	88.268,10

MISSIONE 03 Ordine pubblico e sicurezza

0301 Programma 01 Polizia locale e amministrativa

TITOLO 1 Spese correnti

RS	327.685,30	PR	138.677,26	R	-122.756,17	EP	66.251,87
CP	3.449.094,84	PC	2.961.237,33	I	3.315.946,94	EC	354.709,61
CS	3.708.477,35	TP	3.099.914,59	FPV	28.101,66	TR	420.961,48

TITOLO 2 Spese in conto capitale

RS	136.737,93	PR	59.491,30	R	-77.246,63	EP	
CP	24.950,39	PC	6.259,42	I	21.793,26	EC	15.533,84
CS	96.588,28	TP	65.750,72	FPV		TR	15.533,84

Totale Programma 0301 - Polizia locale e amministrativa

RS	464.423,23	PR	198.168,56	R	-200.002,80	EP	66.251,87
CP	3.474.045,23	PC	2.967.496,75	I	3.337.740,20	EC	370.243,45
CS	3.805.065,63	TP	3.165.665,31	FPV	28.101,66	TR	436.495,32

0302 Programma 02 Sistema integrato di sicurezza urbana

TITOLO 1 Spese correnti

RS		PR		R		EP	
CP	5.438,60	PC		I	5.438,60	EC	5.438,60
CS	5.438,60	TP		FPV		TR	5.438,60

MISSIONE, PROGRAMMA, TITOLO DENOMINAZIONE	Residui passivi al 1/1/2016 (RS)	Pagamenti in crediti (PR)	Riaccertamenti: residui (R)	Impegni (I)	Economie di competenza (ECP=CP-I-FPV)	Residui passivi da esercizi precedenti (EP=RS-PR+R)
	Previsioni definitive di competenza (CP)	Pagamenti in di competenza (PC)	Fondo pluriennale vincolato (FPV)	Totale pagamenti (TP=PR+PC)	Totale residui passivi da riportare (TR=EP+EC)	Residui passivi da esercizio di competenza (EC=I-PC)

Totale Programma 0302 - Sistema integrato di sicurezza urbana

RS		PR	R			EP
CP	5.438,60	PC	I	5.438,60	ECP	EC
CS	5.438,60	TP	FPV			TR
RS						EP
CP	5.438,60			5.438,60	ECP	EC
CS	5.438,60					TR

Totale Missione 03 - Ordine pubblico e sicurezza

RS	464.423,23	PR	198.168,56	R	-200.002,80	EP	66.251,87
CP	3.479.483,83	PC	2.967.496,75	I	3.343.178,80	ECP	375.682,05
CS	3.810.504,23	TP	3.165.665,31	FPV	28.101,66		441.933,92

MISSIONE 04 Istruzione e diritto allo studio
0401 Programma 01 Istruzione prescolastica

TITOLO 1 Spese correnti

RS	110.025,88	PR	47.621,29	R	-370,49	EP	62.034,10
CP	409.127,21	PC	317.516,56	I	407.320,66	ECP	89.804,10
CS	506.449,28	TP	365.137,85	FPV			151.838,20

TITOLO 2 Spese in conto capitale

RS	14.239,26	PR	14.239,26	R		EP	
CP	2.910.032,96	PC	436.256,90	I	900.524,62	ECP	464.267,72
CS	914.763,88	TP	450.496,16	FPV	2.009.508,34		464.267,72

Totale Programma 0401 - Istruzione prescolastica

RS	124.265,14	PR	61.860,55	R	-370,49	EP	62.034,10
CP	3.319.160,17	PC	753.773,46	I	1.307.845,28	ECP	554.071,82
CS	1.421.213,16	TP	815.634,01	FPV	2.009.508,34		616.105,92

0402 Programma 02 Altri ordini di istruzione non universitaria

TITOLO 1 Spese correnti

RS	394.504,73	PR	223.514,40	R	-5.075,65	EP	165.914,68
CP	1.191.853,55	PC	885.508,32	I	1.149.760,04	ECP	264.251,72
CS	1.574.118,23	TP	1.109.022,72	FPV	1.071,95		430.166,40

TITOLO 2 Spese in conto capitale

RS	22.989,80	PR	22.810,02	R	-179,78	EP	
CP	1.411.821,04	PC	62.887,38	I	132.407,45	ECP	613.677,72
CS	217.736,37	TP	85.697,40	FPV	665.735,87		69.520,07

MISSIONE, PROGRAMMA, TITOLO DENOMINAZIONE	Residui passivi al 1/1/2016 (RS)		Pagamenti in c/residui (PR)		Riaccertamenti residui (R)		Impegni (I)		Fondo pluriennale vincolato (FPV)		Economie di competenza (ECP=CP-I-FPV)		Residui passivi da esercizi precedenti (EP=RS-PR+R)	
	Previsioni definitive di competenza (CP)	Previsioni definitive di cassa (CS)	Totale pagamenti (TP=PR+PC)											
Totale Programma 0402 - Altri ordini di istruzione non universitaria														
RS	417.494,53		PR	246.324,42	R	-5.255,43							EP	165.914,68
CP	2.603.674,59		PC	948.395,70	I	1.282.167,49	ECP	654.699,28	EC				EC	333.771,79
CS	1.791.854,60		TP	1.194.720,12	FPV	666.807,82			TR				TR	499.686,47
0404 Programma 04 Istruzione universitaria														
TITOLO 1 Spese correnti														
RS			PR		R								EP	
CP	20.000,00		PC		I	20.000,00	ECP		EC				EC	20.000,00
CS			TP		FPV				TR				TR	20.000,00
Totale Programma 0404 - Istruzione universitaria														
RS			PR		R								EP	
CP	20.000,00		PC		I	20.000,00	ECP		EC				EC	20.000,00
CS			TP		FPV				TR				TR	20.000,00
0406 Programma 06 Servizi ausiliari all'istruzione														
TITOLO 1 Spese correnti														
RS	377.163,03		PR	280.158,50	R	-684,00							EP	96.320,53
CP	1.997.023,03		PC	1.485.162,56	I	1.712.350,93	ECP	284.479,11	EC				EC	227.188,37
CS	2.353.993,07		TP	1.765.321,06	FPV	192,99			TR				TR	323.508,90
TITOLO 2 Spese in conto capitale														
RS		0,44	PR		R	-0,44							EP	
CP	8.500,00		PC		I	3.500,00	ECP		EC				EC	3.500,00
CS	8.500,00		TP		FPV				TR				TR	3.500,00
Totale Programma 0406 - Servizi ausiliari all'istruzione														
RS	377.163,47		PR	280.158,50	R	-684,44							EP	96.320,53
CP	2.005.523,03		PC	1.485.162,56	I	1.715.850,93	ECP	289.479,11	EC				EC	230.688,37
CS	2.362.493,07		TP	1.765.321,06	FPV	192,99			TR				TR	327.008,90
0407 Programma 07 Diritto allo studio														
TITOLO 1 Spese correnti														
RS	34.865,86		PR		R								EP	34.865,86
CP	34.865,86		PC		I	11.330,08	ECP	23.535,78	EC				EC	11.330,08
CS	69.731,72		TP		FPV				TR				TR	46.195,94

MISSIONE, PROGRAMMA, TITOLO DENOMINAZIONE	Residui passivi al 1/1/2016 (RS)		Pagamenti in c/residui (PR)		Riaccertamenti residui (R)		Economie di competenza (ECP=CP-I-FPV)		Residui passivi da esercizi precedenti (EP=RS-PR+R)	
	Previsioni definitive di competenza (CP)	Previsioni definitive di cassa (CS)	Totale pagamenti (TP=PR+PC)	Fondo pluriennale vincolato (FPV)	Impegni (I)	Totale residui passivi da riportare (TR=EP+EC)				
Totale Programma 0407 - Diritto allo studio										
RS	34.865,86	PR		R					EP	34.865,86
CP	34.865,86	PC		I	11.330,08	ECP	23.535,78		EC	11.330,08
CS	69.731,72	TP		FPV					TR	46.195,94
Totale Missione 04 - Istruzione e diritto allo studio										
RS	953.789,00	PR	588.343,47	R	-6.310,36				EP	359.135,17
CP	7.983.223,65	PC	3.187.331,72	I	4.337.193,78	ECP	969.520,72		EC	1.149.862,06
CS	5.645.292,55	TP	3.775.675,19	FPV	2.676.509,15				TR	1.508.997,23
MISSIONE 05 Tutela e valorizzazione dei beni e attività culturali										
0501 Programma 01 Valorizzazione dei beni di interesse storico										
TITOLO 2 Spese in conto capitale										
RS	1.298.415,30	PR	361.978,56	R	-724.176,28				EP	212.260,46
CP	2.931.876,21	PC	551.376,86	I	1.253.501,92	ECP	478.218,72		EC	702.125,06
CS	2.689.407,14	TP	913.355,42	FPV	1.200.155,57				TR	914.385,52
Totale Programma 0501 - Valorizzazione dei beni di interesse storico										
RS	1.298.415,30	PR	361.978,56	R	-724.176,28				EP	212.260,46
CP	2.931.876,21	PC	551.376,86	I	1.253.501,92	ECP	478.218,72		EC	702.125,06
CS	2.689.407,14	TP	913.355,42	FPV	1.200.155,57				TR	914.385,52
0502 Programma 02 Attività culturali e interventi diversi nel settore culturale										
TITOLO 1 Spese correnti										
RS	381.895,99	PR	309.587,87	R	-15.734,09				EP	56.574,03
CP	1.386.526,97	PC	921.618,45	I	1.261.264,65	ECP	124.247,67		EC	339.646,20
CS	1.761.732,97	TP	1.231.206,32	FPV	1.014,65				TR	396.220,23
TITOLO 2 Spese in conto capitale										
RS	16.000,00	PR	16.000,00	R					EP	
CP		PC		I		ECP			EC	
CS	16.000,00	TP	16.000,00	FPV					TR	
Totale Programma 0502 - Attività culturali e interventi diversi nel settore culturale										
RS	397.895,99	PR	325.587,87	R	-15.734,09				EP	56.574,03
CP	1.386.526,97	PC	921.618,45	I	1.261.264,65	ECP	124.247,67		EC	339.646,20
CS	1.777.732,97	TP	1.247.206,32	FPV	1.014,65				TR	396.220,23

MISSIONE, PROGRAMMA, TITOLO DENOMINAZIONE	Residui passivi al 1/1/2016 (RS)		Pagamenti in c/residui (PR)		Riaccertamenti residui (R)		Impegni (I)		Economie di competenza (ECP=CP-I-FPV)		Residui passivi da esercizi precedenti (EP=RS-PR+R)	
	Previsioni definitive di competenza (CP)	Previsioni definitive di cassa (CS)	Totale pagamenti (TP=PR+PC)	Fondo pluriennale vincolato (FPV)							Totale residui passivi da riportare (TR=EP+EC)	
MISSIONE 05 - Tutela e valorizzazione dei beni e attività culturali												
Totale Missione 05												
RS	1.696.311,29	PR	687.566,43	R	-739.910,37					EP	268.834,49	
CP	4.318.403,18	PC	1.472.995,31	I	2.514.766,57	ECP	602.466,39	EC		1.041.771,26		
CS	4.467.140,11	TP	2.160.561,74	FPV	1.201.170,22			TR		1.310.605,75		
MISSIONE 06 Politiche giovanili, sport e tempo libero												
0601 Programma 01 Sport e tempo libero												
TITOLO 1 Spese correnti												
RS	108.622,42	PR	6.838,64	R	-20,00					EP	101.763,78	
CP	316.203,06	PC	125.788,52	I	240.499,14	ECP	75.703,92	EC		114.710,62		
CS	393.199,62	TP	132.627,16	FPV				TR		216.474,40		
TITOLO 2 Spese in conto capitale												
RS	301.641,29	PR	301.641,29	R						EP	72.693,96	
CP	819.543,45	PC	134.134,47	I	206.828,43	ECP	195.297,63	EC		72.693,96		
CS	498.166,03	TP	435.775,76	FPV	417.417,39			TR		289.168,36		
Totale Programma 0601 - Sport e tempo libero												
RS	410.263,71	PR	308.479,93	R	-20,00					EP	101.763,78	
CP	1.135.746,51	PC	259.922,99	I	447.327,57	ECP	271.001,55	EC		187.404,58		
CS	891.365,65	TP	568.402,92	FPV	417.417,39			TR		289.168,36		
0602 Programma 02 Giovani												
TITOLO 1 Spese correnti												
RS	21.265,00	PR	20.000,00	R	-450,00					EP	815,00	
CP	76.844,00	PC	8.024,70	I	51.474,18	ECP	25.369,82	EC		43.449,48		
CS	53.615,00	TP	28.024,70	FPV				TR		44.264,48		
Totale Programma 0602 - Giovani												
RS	21.265,00	PR	20.000,00	R	-450,00					EP	815,00	
CP	76.844,00	PC	8.024,70	I	51.474,18	ECP	25.369,82	EC		43.449,48		
CS	53.615,00	TP	28.024,70	FPV				TR		44.264,48		
Totale Missione 06 - Politiche giovanili, sport e tempo libero												
RS	431.528,71	PR	328.479,93	R	-470,00					EP	102.578,78	
CP	1.212.590,51	PC	267.947,69	I	498.801,75	ECP	296.371,37	EC		230.854,06		
CS	944.980,65	TP	596.427,62	FPV	417.417,39			TR		333.432,84		
MISSIONE 07 Turismo												
0701 Programma 01 Sviluppo e valorizzazione del turismo												

MISSIONE, PROGRAMMA, TITOLO DENOMINAZIONE	Residui passivi al 1/1/2016 (RS)		Pagamenti in c/residui (PR)		Riaccertamenti residui (R)		Impegni (I)		Fondo pluriennale vincolato (FPV)		Economie di competenza (ECP=CP-I-FPV)		Residui passivi da esercizi precedenti (EP=RS-PR+R)	
	Previsioni definitive di competenza (CP)	Previsioni definitive di cassa (CS)	Totale pagamenti (TP=PR+PC)											
TITOLO 1 - Spese correnti														
Totale Programma 0701 - Sviluppo e valorizzazione del turismo														
Totale Missione 07 - Turismo														
MISSIONE 08 Assetto del territorio ed edilizia abitativa														
0801 Programma 01 Urbanistica e assetto del territorio														
TITOLO 1 Spese correnti														
TITOLO 2 Spese in conto capitale														
Totale Programma 0801 - Urbanistica e assetto del territorio														
0802 Programma 02 Edilizia residenziale pubblica e locale e piani di edilizia economico-popolare														
RS	201.759,71	PR	171.223,68	R	-8.709,84								EP	21.826,19
CP	678.845,85	PC	443.853,56	I	632.535,84	ECP	45.614,33	EC	188.682,28				TR	210.508,47
CS	855.408,33	TP	615.077,24	FPV	695,68								EP	87.011,25
CP	110.553,67	PR	23.542,42	R		ECP		EC	87.011,25				EP	87.011,25
CS	110.553,67	TP	23.542,42	FPV									TR	87.011,25
RS	312.313,38	PR	194.766,10	R	-8.709,84								EP	108.837,44
CP	678.845,85	PC	443.853,56	I	632.535,84	ECP	45.614,33	EC	188.682,28				TR	297.519,72
CS	965.962,00	TP	638.619,66	FPV	695,68								TR	297.519,72
RS	312.313,38	PR	194.766,10	R	-8.709,84								EP	108.837,44
CP	678.845,85	PC	443.853,56	I	632.535,84	ECP	45.614,33	EC	188.682,28				TR	297.519,72
CS	965.962,00	TP	638.619,66	FPV	695,68								TR	297.519,72
RS	14.701,24	PR	6.460,98	R									EP	8.240,26
CP	414.475,14	PC	376.607,42	I	396.108,65	ECP	16.296,63	EC	19.501,23				TR	27.741,49
CS	427.106,52	TP	383.068,40	FPV	2.069,86								TR	27.741,49
RS	68.613,40	PR	23.539,74	R	-43.804,86								EP	1.268,80
CP	682.615,45	PC	17.466,54	I	26.260,98	ECP	481.979,18	EC	8.794,44				TR	10.063,24
CS	60.741,74	TP	41.006,28	FPV	174.375,29								TR	10.063,24
RS	83.314,64	PR	30.000,72	R	-43.804,86								EP	9.509,06
CP	1.097.090,59	PC	394.073,96	I	422.369,63	ECP	498.275,81	EC	28.295,67				TR	37.804,73
CS	487.848,26	TP	424.074,68	FPV	176.445,15								TR	37.804,73

MISSIONE, PROGRAMMA, TITOLO DENOMINAZIONE	Residui passivi al 1/1/2016 (RS)		Pagamenti in c/residui (PR)		Riaccertamenti residui (R)		Impegni (I)		Fondo pluriennale vincolato (FPV)		Economie di competenza (ECP=CP-I-FPV)		Residui passivi da esercizi precedenti (EP=RS-PR+R)	
	Previsioni definitive di competenza (CP)	Previsioni definitive di cassa (CS)	Totale pagamenti (TP=PR+PC)											Residui passivi da esercizio di competenza (EC=I-PC)
TITOLO 1 Spese correnti														
TITOLO 2 Spese in conto capitale														
Totale Programma 0802 - Edilizia residenziale pubblica e locale e piani di edilizia economico-popolare														
Totale Missione 08 - Assetto del territorio ed edilizia abitativa														
MISSIONE 09 Sviluppo sostenibile e tutela del territorio e dell'ambiente														
0902 Programma 02 Tutela, valorizzazione e recupero ambientale														
TITOLO 1 Spese correnti														
TITOLO 2 Spese in conto capitale														
Totale Programma 0902 - Tutela, valorizzazione e recupero ambientale														
0903 Programma 03 Rifiuti														
RS	43.186,50	PR	18.287,57	R	-1.928,00								EP	22.970,93
CP	455.979,51	PC	425.200,15	I	441.713,65	ECP							EC	16.513,50
CS	497.883,69	TP	443.487,72	FPV	1.282,32								TR	39.484,43
RS	3.298,27	PR	3.298,27	R									EP	
CP	394.000,00	PC	2.558,00	I	4.000,00	ECP							EC	1.442,00
CS	5.856,27	TP	5.856,27	FPV									TR	1.442,00
RS	46.484,77	PR	21.585,84	R	-1.928,00								EP	22.970,93
CP	849.979,51	PC	427.758,15	I	445.713,65	ECP							EC	17.955,50
CS	503.739,96	TP	449.343,99	FPV	1.282,32								TR	40.926,43
RS	129.799,41	PR	51.586,56	R	-45.732,86								EP	32.479,99
CP	1.947.070,10	PC	821.832,11	I	868.083,28	ECP							EC	46.251,17
CS	991.588,22	TP	873.418,67	FPV	177.727,47								TR	78.731,16
RS	317.746,57	PR	193.745,51	R	-21.089,41								EP	102.911,65
CP	1.316.104,05	PC	578.427,25	I	1.139.707,17	ECP							EC	561.279,92
CS	1.628.847,95	TP	772.172,76	FPV									TR	664.191,57
RS	102.909,29	PR		R	-94.084,31								EP	8.824,98
CP	248.042,20	PC	14.900,13	I	34.344,14	ECP							EC	19.444,01
CS	35.374,50	TP	14.900,13	FPV	175.017,70								TR	28.268,99
RS	420.655,86	PR	193.745,51	R	-115.173,72								EP	111.736,63
CP	1.564.146,25	PC	593.327,38	I	1.174.051,31	ECP							EC	580.723,93
CS	1.664.222,45	TP	787.072,89	FPV	175.017,70								TR	692.460,56

MISSIONE, PROGRAMMA, TITOLO DENOMINAZIONE	Residui passivi al 1/1/2016 (RS)	Pagamenti in crediti (PR)	Riaccartamenti residui (R)	Impegni (I)	Economie di competenza (ECP=CP-I-FPV)	Residui passivi da esercizi precedenti (EP=RS-P+R)
	Previsioni definitive di competenza (CP)	Pagamenti in c/competenza (PC)	Fondo pluriennale vincolato (FPV)	Totale pagamenti (TP=PR+PC)	Totale residui passivi da riportare (TR=EP+EC)	Residui passivi da esercizio di competenza (EC=I-PC)

TITOLO 3 Spese per incremento di attività finanziaria

RS	960,00	PR	R			EP	960,00
CP		PC	I		ECP	EC	
CS		TP	FPV			TR	960,00

Totale Programma 0906 - Tutela e valorizzazione delle risorse idriche

RS	50.962,73	PR	34.222,51	R	-983,18	EP	15.757,04
CP	95.249,00	PC	31.632,62	I	62.643,21	EC	28.298,98
CS	130.932,92	TP	65.855,13	FPV	4.306,81	TR	46.767,63

Totale Missione 09 - Sviluppo sostenibile e tutela del territorio e dell'ambiente

RS	2.320.495,64	PR	1.741.235,62	R	-240.843,97	EP	338.416,05
CP	14.805.421,91	PC	8.248.677,71	I	10.831.167,48	EC	2.582.489,77
CS	14.275.903,49	TP	9.989.913,33	FPV	345.216,04	TR	2.920.905,82

MISSIONE 10 Trasporti e diritto alla mobilità

1002 Programma 02 Trasporto pubblico locale

TITOLO 1 Spese correnti	RS	986.451,60	PR	981.361,11	R		EP	5.090,49
	CP	3.330.026,69	PC	2.152.134,96	I	3.330.026,64	EC	1.177.891,68
	CS	4.241.622,70	TP	3.133.496,07	FPV		TR	1.182.982,17

TITOLO 2 Spese in conto capitale

RS	5.509,36	PR	R	-3.867,97		EP	1.641,39
CP		PC	I		ECP	EC	
CS		TP	FPV			TR	1.641,39

Totale Programma 1002 - Trasporto pubblico locale

RS	991.960,96	PR	981.361,11	R	-3.867,97	EP	6.731,88
CP	3.330.026,69	PC	2.152.134,96	I	3.330.026,64	EC	1.177.891,68
CS	4.241.622,70	TP	3.133.496,07	FPV		TR	1.184.623,56

1005 Programma 05 Viabilità ed infrastrutture stradali

TITOLO 1 Spese correnti	RS	1.033.513,66	PR	997.454,64	R	-9.190,75	EP	26.868,27
	CP	3.115.608,43	PC	2.026.971,67	I	2.961.076,14	EC	934.104,47
	CS	4.128.125,79	TP	3.024.426,31	FPV	2.996,30	TR	960.972,74

MISSIONE, PROGRAMMA, TITOLO DENOMINAZIONE	Residui passivi al 1/1/2016 (RS)	Pagamenti in c/residui (PR)	Riaccertamenti residui (R)	Impegni (I)	Economie di competenza (ECP=CP-I-FPV)	Residui passivi da esercizi precedenti (EP=RS-PR+R)	
	Previsioni definitive di competenza (CP)	Pagamenti in c/competenza (PC)		Fondo pluriennale vincolato (FPV)		Residui passivi da esercizio di competenza (EC=I-PC)	
	Previsioni definitive di cassa (CS)	Totale pagamenti (TP=PR+PC)				Totale residui passivi da riportare (TR=EP+EC)	
TITOLO 2 Spese in conto capitale							
Totale Programma 1005 - Viabilità ed infrastrutture stradali							
RS	411.411,08	PR	12.134,57	R	-384.666,60	EP	14.609,91
CP	3.609.951,49	PC	222.858,19	I	872.947,96	ECP	1.833.977,63
CS	1.311.761,15	TP	234.992,76	FPV	903.025,90	TR	664.699,68
Totale Missione 10 - Trasporti e diritto alla mobilità							
RS	2.436.885,70	PR	1.990.950,32	R	-397.725,32	EP	48.210,06
CP	10.055.586,61	PC	4.401.964,82	I	7.164.050,74	ECP	1.985.513,67
CS	9.681.509,64	TP	6.392.915,14	FPV	906.022,20	TR	2.810.295,98
MISSIONE 11 Soccorso civile							
1101 Programma 01 Sistema di protezione civile							
TITOLO 1 Spese correnti							
Totale Programma 1101 - Sistema di protezione civile							
RS	8.075,72	PR	6.789,12	R		EP	1.286,60
CP	39.194,65	PC	23.976,52	I	34.791,80	ECP	4.402,85
CS	46.270,37	TP	30.765,64	FPV		TR	12.101,88
Totale Programma 1102 - Interventi a seguito di calamità naturali							
RS	29.113,34	PR		R	-29.113,34	EP	
CP		PC		I		ECP	
CS	29.113,34	TP		FPV		TR	
Totale Programma 1102 - Interventi a seguito di calamità naturali							
RS	29.113,34	PR		R	-29.113,34	EP	
CP		PC		I		ECP	
CS	29.113,34	TP		FPV		TR	

MISSIONE, PROGRAMMA, TITOLO DENOMINAZIONE	Residui passivi al 1/1/2016 (RS)		Pagamenti in c/residui (PR)		Riaccertamenti residui (R)		Impegni (I)		Economie di competenza (ECP=CP-I-FPV)		Residui passivi da esercizi precedenti (EP=RS-PR+R)	
	Previsioni definitive di competenza (CP)	Previsioni definitive di cassa (CS)	Totale pagamenti (TP=PR+PC)	Fondo pluriennale vincolato (FPV)							Residui passivi da esercizio di competenza (EC=CP-I-FPV)	Totale residui passivi da riportare (TR=EP+EC)
Totale Missione 11 - Soccorso civile												
RS	37.189,06	PR	6.789,12	R	-29.113,34						EP	1.286,60
CP	39.194,65	PC	23.976,52	I	34.791,80	ECP	4.402,85	EC			TR	10.815,28
CS	75.383,71	TP	30.765,64	FPV								12.101,88
MISSIONE 12 Diritti sociali, politiche sociali e famiglia												
1201 Programma 01 Interventi per l'infanzia e i minori e per asili nido												
Titolo 1 Spese correnti												
RS	605.469,70	PR	504.380,02	R	-21.049,42						EP	80.040,26
CP	3.049.697,58	PC	2.257.003,09	I	2.603.145,70	ECP	243.899,76	EC			TR	346.142,61
CS	3.452.485,16	TP	2.761.383,11	FPV	202.652,12							426.182,87
Titolo 2 Spese in conto capitale												
RS	1.237,06	PR	1.237,06	R							EP	
CP	117.766,29	PC	108.852,00	I	114.705,81	ECP	3.060,48	EC			TR	5.853,81
CS	117.073,94	TP	110.089,06	FPV								5.853,81
Totale Programma 1201 - Interventi per l'infanzia e i minori e per asili nido												
RS	606.706,76	PR	505.617,08	R	-21.049,42						EP	80.040,26
CP	3.167.463,87	PC	2.365.855,09	I	2.717.851,51	ECP	246.960,24	EC			TR	351.996,42
CS	3.569.559,10	TP	2.871.472,17	FPV	202.652,12							432.036,68
1202 Programma 02 Interventi per la disabilità												
Titolo 1 Spese correnti												
RS	898.425,39	PR	407.514,07	R	-50.084,24						EP	440.827,08
CP	3.476.940,98	PC	727.694,01	I	1.854.705,02	ECP	848.929,27	EC			TR	1.127.011,01
CS	3.620.319,68	TP	1.135.208,08	FPV	773.306,69							1.567.838,09
Titolo 2 Spese in conto capitale												
RS		PR		R							EP	
CP	38.075,48	PC		I		ECP	0,02	EC			TR	
CS	0,02	TP		FPV	38.075,46							
Totale Programma 1202 - Interventi per la disabilità												
RS	898.425,39	PR	407.514,07	R	-50.084,24						EP	440.827,08
CP	3.515.016,46	PC	727.694,01	I	1.854.705,02	ECP	848.929,29	EC			TR	1.127.011,01
CS	3.620.319,70	TP	1.135.208,08	FPV	811.382,15							1.567.838,09
1203 Programma 03 Interventi per gli anziani												

MISSIONE, PROGRAMMA, TITOLO DENOMINAZIONE	Residui passivi al 1/1/2016 (RS)	Pagamenti in c/residui (PR)	Riaccertamenti residui (R)	Impegni (I)	Economie di competenza (ECP=CP-I-FPV)	Residui passivi da esercizi precedenti (EP=RS-PR+R)
	Previsioni definitive di competenza (CP)	Pagamenti in c/competenza (PC)	Totale pagamenti (TP=PR+PC)	Fondo pluriennale vincolato (FPV)	Totale residui passivi da riportare (EC=I-PC)	Totale residui passivi da riportare (TR=EP+EC)

1206 Programma 06 Interventi per il diritto alla casa

TITOLO 1 Spese correnti

RS	97.950,46	PR	39.440,04	R		EP	58.510,42
CP	884.700,80	PC	444.874,61	I	701.872,97	EC	256.998,36
CS	982.651,26	TP	484.314,65	FPV		TR	315.508,78
RS	97.950,46	PR	39.440,04	R		EP	58.510,42
CP	884.700,80	PC	444.874,61	I	701.872,97	EC	256.998,36
CS	982.651,26	TP	484.314,65	FPV		TR	315.508,78

Totale Programma 1206 - Interventi per il diritto alla casa

1207 Programma 07 Programmazione e governo della rete dei servizi socio-sanitari e sociali

TITOLO 1 Spese correnti

RS	549.366,13	PR	315.367,98	R	-63.509,90	EP	170.488,25
CP	2.636.670,42	PC	431.649,19	I	722.122,95	EC	290.473,76
CS	2.826.943,09	TP	747.017,17	FPV	162.735,96	TR	460.962,01
RS		PR		R		EP	
CP	15.159,00	PC		I	15.057,84	EC	15.057,84
CS	11.859,00	TP		FPV		TR	15.057,84

TITOLO 2 Spese in conto capitale

RS	549.366,13	PR	315.367,98	R	-63.509,90	EP	170.488,25
CP	2.651.829,42	PC	431.649,19	I	737.180,79	EC	305.531,60
CS	2.838.802,09	TP	747.017,17	FPV	162.735,96	TR	476.019,85

Totale Programma 1207 - Programmazione e governo della rete dei servizi socio-sanitari e sociali

1208 Programma 08 Cooperazione e associazionismo

TITOLO 1 Spese correnti

RS	361,84	PR	361,84	R		EP	
CP	40.121,80	PC	38.763,64	I	38.763,64	EC	1.003,30
CS	40.128,78	TP	39.125,48	FPV	354,86	TR	
RS	361,84	PR	361,84	R		EP	
CP	40.121,80	PC	38.763,64	I	38.763,64	EC	1.003,30
CS	40.128,78	TP	39.125,48	FPV	354,86	TR	

Totale Programma 1208 - Cooperazione e associazionismo

RS	361,84	PR	361,84	R		EP	
CP	40.121,80	PC	38.763,64	I	38.763,64	EC	1.003,30
CS	40.128,78	TP	39.125,48	FPV	354,86	TR	

MISSIONE, PROGRAMMA, TITOLO DENOMINAZIONE	Residui passivi al 1/1/2016 (RS)	Pagamenti in c/residui (PR)	Riaccertamenti residui (R)	Economie di competenza (ECP=CP-I-FPV)	Residui passivi da esercizi precedenti (EP=RS-PR+R)				
	Previsioni definitive di competenza (CP)	Pagamenti in c/competenza (PC)	Impegni (I)	Totale passivi da esercizio di competenza (EC=CP-I-FPV)	Previsioni definitive di cassa (CS)	Totale pagamenti (TP=PR+PC)	Fondo pluriennale vincolato (FPV)	Totale economie di competenza (ECP=CP-I-FPV)	Totale residui passivi da riportare (TR=EP+EC)
1209 Programma 09 Servizio necroscopico e cimiteriale									
TITOLO 1 Spese correnti									
RS	172.830,41	PR 93.253,80	R -30.092,46		EP 49.484,15				
CP	729.126,33	PC 608.310,86	709.870,35	ECP 14.500,73	EC 101.559,49				
CS	892.307,97	TP 701.564,66	4.755,25		TR 151.043,64				
TITOLO 2 Spese in conto capitale									
RS	49.195,73	PR 22.778,47	R -15.214,84		EP 11.202,42				
CP	1.087.682,33	PC 27.542,39	109.270,45	ECP 897.800,34	EC 81.728,06				
CS	196.623,14	TP 50.320,86	80.611,54		TR 92.930,48				
Totale Programma 1209 - Servizio necroscopico e cimiteriale									
RS	222.026,14	PR 116.032,27	R -45.307,30		EP 60.686,57				
CP	1.816.808,66	PC 635.853,25	819.140,80	ECP 912.301,07	EC 183.287,55				
CS	1.088.931,11	TP 751.885,52	85.366,79		TR 243.974,12				
Totale Missione 12 - Diritti sociali, politiche sociali e famiglia									
RS	3.673.548,85	PR 2.321.997,98	R -264.822,99		EP 1.086.727,88				
CP	18.301.143,93	PC 7.595.662,32	11.923.638,59	ECP 4.508.773,01	EC 4.327.976,27				
CS	18.963.096,49	TP 9.917.660,30	1.868.732,33		TR 5.414.704,15				
MISSIONE 14 Sviluppo economico e competitività 1401 Programma 01 Industria, PMI e Artigianato									
TITOLO 1 Spese correnti									
RS	1.508,90	PR 1.508,90	R		EP				
CP	224.865,00	PC 222.202,87	222.202,87	ECP 1.412,86	EC				
CS	225.124,63	TP 223.711,77	1.249,27		TR				
Totale Programma 1401 - Industria, PMI e Artigianato									
RS	1.508,90	PR 1.508,90	R		EP				
CP	224.865,00	PC 222.202,87	222.202,87	ECP 1.412,86	EC				
CS	225.124,63	TP 223.711,77	1.249,27		TR				
1402 Programma 02 Commercio - reti distributive - tutela dei consumatori									
TITOLO 1 Spese correnti									
RS	77.191,26	PR 41.451,49	R -12.011,81		EP 23.727,96				
CP	594.605,22	PC 464.767,03	579.962,82	ECP 13.425,43	EC 115.195,79				
CS	669.975,70	TP 506.218,52	1.216,97		TR 138.923,75				

MISSIONE, PROGRAMMA, TITOLO DENOMINAZIONE	Residui passivi al 1/1/2016 (RS)		Pagamenti in c/residui (PR)		Riaccertamenti residui (R)		Impegni (I)		Economie di competenza (ECP=CP-I-FPV)		Residui passivi da esercizi precedenti (EP=RS-PR+R)	
	Previsioni definitive di competenza (CP)	Previsioni definitive di cassa (CS)	Totale pagamenti (TP=PR+PC)	Fondo pluriennale vincolato (FPV)					Residui passivi da esercizio di competenza (EC=I-PC)	Totale residui passivi da riportare (TR=EP+EC)		
Totale Programma 1402 - Commercio - reti distributive - tutela dei consumatori												
RS	77.191,26	PR	41.451,49	R	-12.011,81					EP	23.727,96	
CP	594.605,22	PC	464.767,03	I	579.962,82	ECP	13.425,43	EC	115.195,79			
CS	669.975,70	TP	506.218,52	FPV	1.216,97			TR	138.923,75			
1404 Programma 04 Reti e altri servizi di pubblica utilità												
TITOLO 1 Spese correnti												
TITOLO 2 Spese in conto capitale												
Totale Programma 1404 - Reti e altri servizi di pubblica utilità												
RS	20.366,72	PR	42.960,39	R	-20.366,72					EP	23.727,96	
CP	25.262,13	PC	686.969,90	I	6.051,20	ECP	19.210,93	EC	6.051,20			
CS	25.262,13	TP	729.930,29	FPV	2.466,24			TR	6.051,20			
Totale Missione 14 - Sviluppo economico e competitività												
RS	99.066,88	PR	42.960,39	R	-32.378,53					EP	23.727,96	
CP	844.732,35	PC	686.969,90	I	808.216,89	ECP	34.049,22	EC	121.246,99			
CS	920.362,46	TP	729.930,29	FPV	2.466,24			TR	144.974,95			
MISSIONE 15 Politiche per il lavoro e la formazione professionale												
1501 Programma 01 Servizi per lo sviluppo del mercato del lavoro												
TITOLO 1 Spese correnti												
RS	26.509,09	PR	17.495,17	R	-9.013,92					EP	11.605,70	
CP	142.120,00	PC	125.680,57	I	137.266,27	ECP	4.833,73	EC	11.605,70			
CS	168.629,09	TP	143.175,74	FPV				TR	11.605,70			
TITOLO 2 Spese in conto capitale												
RS		PR		R						EP		
CP	25.000,00	PC		I	1.275,00	ECP		EC	1.275,00			
CS	1.275,00	TP		FPV	23.725,00			TR	1.275,00			

MISSIONE, PROGRAMMA, TITOLO DENOMINAZIONE	Residui passivi al 1/1/2016 (RS)	Pagamenti in c/residui (PR)	Riaccertamenti residui (R)	Impiegni (I)	Economie di competenza (ECP=CP-I-FPV)	Residui passivi da esercizi precedenti (EP=RS-PR+R)
	Previsioni definitive di competenza (CP)	Pagamenti in c/competenza (PC)	Fondo pluriennale vincolato (FPV)	Totale impegni (I)	Residui passivi da esercizio di competenza (EC=I-PC)	Totale residui passivi da riportare (TR=EP+EC)

Totale Programma 1501 - Servizi per lo sviluppo del mercato del lavoro

RS	26.509,09	PR	17.495,17	R	-9.013,92	EP	12.880,70
CP	167.120,00	PC	125.680,57	I	138.561,27	EC	4.833,73
CS	169.904,09	TP	143.175,74	FPV	23.725,00	TR	12.880,70

1502 Programma 02 Formazione professionale

Titolo 1 Spese correnti

RS		PR		R		EP	
CP	20.000,00	PC		I	20.000,00	EC	20.000,00
CS	20.000,00	TP		FPV		TR	20.000,00
RS		PR		R		EP	
CP	20.000,00	PC		I	20.000,00	EC	20.000,00
CS	20.000,00	TP		FPV		TR	20.000,00

Totale Programma 1502 - Formazione professionale

1503 Programma 03 Sostegno all'occupazione

Titolo 1 Spese correnti

RS	5.100,00	PR	5.100,00	R		EP	
CP	65.000,00	PC	64.711,00	I	65.000,00	EC	289,00
CS	70.000,00	TP	69.811,00	FPV		TR	289,00
RS	5.100,00	PR	5.100,00	R		EP	
CP	65.000,00	PC	64.711,00	I	65.000,00	EC	289,00
CS	70.000,00	TP	69.811,00	FPV		TR	289,00

Totale Programma 1503 - Sostegno all'occupazione

Totale Missione 15 - Politiche per il lavoro e la formazione professionale

RS	31.609,09	PR	22.595,17	R	-9.013,92	EP	
CP	252.120,00	PC	190.391,57	I	223.561,27	EC	33.169,70
CS	259.904,09	TP	212.986,74	FPV	23.725,00	TR	33.169,70

MISSIONE 16 Agricoltura, politiche agroalimentari e pesca
1601 Programma 01 Sviluppo del settore agricolo e del sistema agroalimentare

Titolo 1 Spese correnti

RS	16.278,76	PR	15.337,10	R	-266,80	EP	674,86
CP	240.074,70	PC	204.916,35	I	236.688,90	EC	31.772,55
CS	240.926,15	TP	220.253,45	FPV	427,31	TR	32.447,41

MISSIONE, PROGRAMMA, TITOLO DENOMINAZIONE	Residui passivi al 1/1/2016 (RS)	Pagamenti in c/residui (PR)	Riaccertamenti residui (R)	Impegni (I)	Economie di competenza (ECP=CP-I-FPV)	Residui passivi da esercizi precedenti (EP=RS-PR+R)
	Previsioni definitive di competenza (CP)	Totale pagamenti (TP=PR+PC)	Fondo pluriennale vincolato (FPV)	Totale residui passivi da riportare (TR=EP+EC)	Previsioni definitive di cassa (CS)	Residui passivi da competenza (EC=I-PC)
TITOLO 1 Spese correnti						
Totale Programma 5001 - Quota interessi ammortamento mutui e prestiti obbligazionari						
RS		PR	R			EP
CP	875.606,35	PC	875.606,35 I	875.606,35 ECP		EC
CS	875.606,35	TP	875.606,35 FPV			TR
Totale Programma 5002 - Quota capitale ammortamento mutui e prestiti obbligazionari						
RS		PR	R			EP
CP	875.606,35	PC	875.606,35 I	875.606,35 ECP		EC
CS	875.606,35	TP	875.606,35 FPV			TR
TITOLO 4 Rimborso di prestiti						
Totale Programma 5002 - Quota capitale ammortamento mutui e prestiti obbligazionari						
RS		PR	R			EP
CP	1.511.944,46	PC	1.511.944,46 I	1.511.944,46 ECP		EC
CS	1.511.944,46	TP	1.511.944,46 FPV			TR
Totale Missione 50 - Debito pubblico						
RS		PR	R			EP
CP	2.387.550,81	PC	2.387.550,81 I	2.387.550,81 ECP		EC
CS	2.387.550,81	TP	2.387.550,81 FPV			TR
MISSIONE 99 Servizi per conto terzi						
9901 Programma 01 Servizi per conto terzi e Partite di giro						
TITOLO 7 Spese per conto terzi e partite di giro						
RS	4.351.063,75	PR	1.270.915,72 R	-945.399,07		EP
CP	14.014.000,00	PC	6.707.093,03 I	8.579.647,43 ECP	5.434.352,57	EC
CS	13.351.153,75	TP	7.978.008,75 FPV			TR
Totale Programma 9901 - Servizi per conto terzi e Partite di giro						
RS	4.351.063,75	PR	1.270.915,72 R	-945.399,07		EP
CP	14.014.000,00	PC	6.707.093,03 I	8.579.647,43 ECP	5.434.352,57	EC
CS	13.351.153,75	TP	7.978.008,75 FPV			TR

MISSIONE, PROGRAMMA, TITOLO DENOMINAZIONE	Residui passivi al 1/1/2016 (RS)	Pagamenti in c/residui (PR)	Riaccontamenti residui (R)	Impegni (I)	Economie di competenza (ECP=CP-I-FPV)	Residui passivi da esercizi precedenti (EP=RS-PR+R)	
	Previsioni definitive di competenza (CP)	Pagamenti in c/competenza (PC)	Fondo pluriennale vincolato (FPV)	Totale pagamenti (TP=PR+PC)	Totale residui passivi da riportare (TR=EP+EC)	Residui passivi da esercizio di competenza (EC=I-PC)	
Previsioni definitive di cassa (CS)	Totale pagamenti (TP=PR+PC)	Fondo pluriennale vincolato (FPV)	Totale pagamenti (TP=PR+PC)	Totale residui passivi da riportare (TR=EP+EC)	Totale residui passivi da riportare (TR=EP+EC)	Totale residui passivi da riportare (TR=EP+EC)	
Totale Missione 99 - Servizi per conto terzi							
RS	4.351.063,75	PR	1.270.915,72	R	-945.399,07	EP	2.134.748,96
CP	14.014.000,00	PC	6.707.093,03	I	8.579.647,43	EC	1.872.554,40
CS	13.351.153,75	TP	7.978.008,75	FPV		TR	4.007.303,36
TOTALE MISSIONI							
RS	22.063.811,43	PR	11.951.308,47	R	-3.241.334,93	EP	6.871.168,03
CP	104.415.223,53	PC	48.813.257,60	I	67.853.215,20	EC	19.039.957,60
CS	95.415.211,08	TP	60.764.566,07	FPV	9.614.597,69	TR	25.911.125,63
TOTALE GENERALE DELLA SPESA							
RS	22.063.811,43	PR	11.951.308,47	R	-3.241.334,93	EP	6.871.168,03
CP	104.532.472,03	PC	48.813.257,60	I	67.853.215,20	EC	19.039.957,60
CS	95.415.211,08	TP	60.764.566,07	FPV	9.614.597,69	TR	25.911.125,63

IL RESPONSABILE SERVIZIO FINANZIARIO
 Dott. Stefano Ciuffredelli

