

CITTA' DI VITERBO



ALLEGATO "D"

Rendiconto alla gestione

Prospetti

Anno 2012

SERVIZI A DOMANDA INDIVIDUALE per Comuni e unioni di Comuni

SERVIZIO	PARAMETRO EFFICACIA	ANNO 2010	ANNO 2011	ANNO 2012	PARAMETRO EFFICIENZA	ANNO 2010	ANNO 2011	ANNO 2012	PROVENTI	ANNO 2010	ANNO 2011	ANNO 2012
1.Alberghi,esclusi i dormitori pubblici case di ricovero e di riposo	dom.sodisfatte dom. presentate				Costo Totale n° utenti				ProventoTotale n° utenti			
2.Alberghi diurni e bagni pubblici	dom.sodisfatte dom. presentate				Costo Totale n° utenti				ProventoTotale n° utenti			
3.Asili nido	dom.sodisfatte dom. presentate	0,67	0,88	0,87	Costo totale bambini freq.	4.053,15	3.674,35	3.372,21	Provento totale bambini freq.	3.779,47	3.860,08	3.390,99
4.Convitti,campeggi,case per vacanze e ostelli	dom.sodisfatte dom. presentate				Costo Totale n° utenti				ProventoTotale n° utenti			
5.Colonie e soggiorni stagionali,stab.termali	dom.sodisfatte dom. presentate	1,00	1,00	0,97	Costo Totale n° utenti	852,56	432,31	377,15	ProventoTotale n° utenti	361,54	394,05	167,24
6.Corsi extrascolastici	dom.sodisfatte dom. presentate	1,00	1,00	0,92	Costo totale n° iscritti	1.561,83	1.853,55	1.431,71	Provento totale n° iscritti	470,71	516,55	466,58
7.Giardini zoologici e botanici	n°visitatori popolazione				Costo totale Totale mq sup				Provento totale Totale mq sup			
8.Impianti sportivi	n°impianti popolazione				Costo Totale n° utenti				ProventoTotale n° utenti			
9.Mattatoi pubblici	ql.carni macellate popolazione				Costo totale ql.carni macel				Provento totale ql.carni macel			
10.mense	dom.sodisfatte dom. presentate				Costo totale n°pasti offerti				Provento totale n°pasti offerti			
11.Mense scolastiche	dom.sodisfatte dom. presentate	1,00	1,00	1,00	Costo totale n°pasti offerti	4,82	5,19	5,32	Provento totale n°pasti offerti	3,22	3,20	3,53
12.Mercati e fiere attrezzate					costo totale mq sup.occup				Provento totale mq sup.occup			
13.Pesa pubblica					costo totale n° servizi resi				Provento totale n° servizi resi			
14.Servizi turistici diversi,stab.balneari ecc.					Costo totale Popolazione				Provento totale Popolazione			
15.Spurgo di pozzi neri	dom.sodisfatte dom. presentate				Costo totale n° interventi				provento totale n° interventi			

16. Teatri	n° spettatori n° posti disp. x n° rappresentaz.	0,56	3,28	0,00	Costo totale n° spettatori	10,43	13,55	0,00	Provento totale n° spettatori	0,97	0,00	0,00
17. Musei, pinacoteche, gallerie d'arte, mostre ecc.	n° visitatori n° istituzioni	8.000,00	5.000,00	10.000,00	Costo totale n° visitatori	53,13	85,15	32,60	Provento totale n° visitatori	0,30	0,33	0,72
18. Spettacoli									Provento totale n° spettacoli			
19. Trasporti di carni macellate					Costo totale ql. carni macel.				Provento totale ql. carni macel.			
20. Trasporti funebri, pompe funebri...	dom. soddisfatte dom. presentate				Costo totale n° servizi prest.				Provento totale n° servizi prest.			
21. Uso di locali adibiti a riunioni: auditorium ecc..	dom. soddisfatte dom. presentate				costo totale n° gg utilizzo				Provento totale n° gg utilizzo			
22. Altri servizi	dom. soddisfatte dom. presentate				Costo Totale n° utenti				Provento Totale n° utenti			

SERVIZI INDISPENSABILI per comuni e unioni di comuni

SERVIZI	PARAMETRI DI EFFICACIA	2010	2011	2012	PARAMETRI DI EFFICIENZA	2010	2011	2012
1.Servizi connessi agli organi istituzionali	Num. addetti popolazione	0,00025158	0,00014016	0,00014127	costo totale popolazione	10,85	10,52	11,20
2.Ammministrazione generale compreso servizio elettorale	Num. addetti popolazione	0,00094344	0,00093440	0,00086333	costo totale popolazione	228,36	186,56	104,04
3.Servizio connesso all'ufficio tecnico comunale	domande evase domande present	1,00000000	1,00000000	1,00000000	costo totale popolazione	22,31	28,87	30,57
4.Servizi di anagrafe e stato civile	Num. addetti popolazione	0,00036165	0,00034262	0,00042382	costo totale popolazione	12,10	17,72	13,37
5.Servizio statistico	Num. addetti popolazione	0,00003145	0,00003115	0,00003139	costo totale popolazione	1,441	7,527	1,727
6.Servizi connessi alla giustizia					costo totale popolazione	23,73	21,44	21,13
7.Polizia locale ed amministrativa	Num. addetti popolazione	0,00105351	0,00104342	0,00103599	costo totale popolazione	51,24	50,88	50,69
8.Servizio della leva militare					costo totale popolazione			
9.Protezione civile,pronto intervento e tutela della sic.pubb	Num. addetti popolazione	0,00001572	0,00001557	0,00001570	costo totale popolazione	2,00	1,93	0,61
10.Istruzione primaria e secondaria inferiore	Numero aule numero studenti	0,04492279	0,05008403	0,06148133	costo totale n °studenti	241,06	247,04	228,20
11.Servizi necroscopici e cimiteriali					costo totale popolazione	4,47	3,80	1,67
12.Acquedotto	mc acqua erogata numero abitanti				costo totale mc acqua er			
	unità im serv. unità immobil.							

13.Fognatura e depurazione	unità imm.servit. totale unità imm.				costo totale km rete			
14.Nettezza urbana	freq media sett.le 7				costo totale ql.rifiuti smaltiti			
	unità imm.serv totale unità imm.							
15.Viabilità e illuminazione pubblica	km strade illumin. Totale km strade	0,53424658	0,53972603	0,54644809	costo totale km strade illum	13157,90	13386,33	16802,13

FUNZIONI DELEGATE DALLA REGIONE

classificazione	descrizione	residui conservati	stanziamenti definitivi di bilancio	totale impieghi			pagamenti			determinazione dei residui			differenze			
			competenza	gestione residui (col 8+11)	gestione competenza		residui	competenza	totale (col8+9)	residui passivi da riportare			residui (col.3-5)		competenza	
					totale (col9+12)	di cui spese correlate alle entrate				dai residui	dalla competenza	totale (col11+12)	insuss.ti	prescritti		economie (col.4-6)
codice e numero	1	2	3	4	5	6	7	8	9	10	11	12	13	14	15	16
1001	Servizi per l'infanzia e per i minori	376.521,72	663.500,00	258.771,20	647.318,94	184.700,00	214.947,24	405.619,29	620.566,53	43.823,96	241.699,65	285.523,61	117.750,52			16.181,06
1002	Servizi di prevenzione e riabilitazione	200.545,47	209.240,00	200.545,47	209.240,00	184.700,00	68.777,73	105.620,21	174.397,94	131.767,74	103.619,79	235.387,53	0,00			0,00
1004	Assistenza beneficenza pubblica e servizi diversi alla persona	245.712,83	537.660,00	209.048,65	399.057,88	140.160,00	124.138,22	213.026,24	337.164,46	84.910,43	186.031,64	270.942,07	36.664,18			138.602,12

INDICATORI DELL'ENTRATA

		2010	2011	2012
Congruità dell' I.M.P.	<u>Proventi IMP</u> ° unità immobiliari	67,33	68,21	118,33
	<u>Proventi IMP</u> n°famiglie+n° imprese	298,49	301,03	536,19
	<u>Proventi IMP prima abitazione</u> Totale proventi IMP	0,009	0,001	0,270
	<u>Proventi IMP altri fabbricati</u> Totale proventi IMP	0,93	0,93	0,71
	<u>Proventi IMP terreni agricoli</u> Totale proventi IMP	0,001	0,001	0,001
	<u>Proventi IMP aree edificabili</u> Totale proventi IMP	0,059	0,051	0,019
Congruità dell'ICIAP	<u>Provento ICIAP</u> Popolazione			
Congruità della TOSAP	<u>TOSAP passi carrai</u> n° passi carrai	90,80	90,49	93,85
	<u>Tasse occupaz suolo pubblico</u> mq occupati	21,66	21,5	21,87
Congruità TARSU	<u>n° iscritti a ruolo</u> n°famiglie+utenze com.li+II case	172,76	168,16	170

INDICATORI FINANZIARI ED ECONOMICI GENERALI

		2010	2011	2012
Autonomia finanziaria	$\frac{\text{Titolo I} + \text{titolo III}}{\text{titolo I} + \text{II} + \text{III}} \times 100$	0,61	0,81	0,82
Autonomia impositiva	$\frac{\text{titolo I}}{\text{Titolo I} + \text{II} + \text{III}} \times 100$	0,44	0,65	0,68
Pressione finanziaria	$\frac{\text{Titolo I} + \text{II}}{\text{Popolazione}}$	794,04	788,6	801,45
Pressione tributaria	$\frac{\text{Titolo I}}{\text{Popolazione}}$	419,22	610,23	640,43
Intervento erariale	$\frac{\text{Trasferimenti statali}}{\text{popolazione}}$	234,56	22,72	25,7
Intervento Regionale	$\frac{\text{Trasferimenti Regionale}}{\text{Popolazione}}$	129,61	144,28	113,47
Incidenza Residui attivi	$\frac{\text{Totale residui attivi}}{\text{Totale accertamenti di competenza}} \times 100$	0,29	0,25	0,4
Incidenza residui passivi	$\frac{\text{Totale residui passivi}}{\text{Impegni di competenza}} \times 100$	0,37	0,29	0,29
Indebitamento locale pro capite	$\frac{\text{Residui debiti mutui}}{\text{Popolazione}}$	665,62	734,71	598,03
Velocità riscossioni entrate proprie	$\frac{\text{Riscossione titoli I + III}}{\text{accertamenti titolo I + III}}$	0,66	0,84	0,73
Rigidità della spesa corrente	$\frac{\text{Spese pers.le} + \text{quote amm.to mutui}}{\text{X100 Totale entrate Titolo I+II+III}}$	0,29	0,3	0,31
Velocità gestione spese correnti	$\frac{\text{Pagamenti titolo I-competenza}}{\text{Impegni titolo I competenza}}$	0,66	0,72	0,71
Redditività del patrimonio	$\frac{\text{Entrate patrimoniali}}{\text{Valore patrimoniale disponibile}} \times 100$	10,4	10,34	7,72
Patrimonio pro-capite	$\frac{\text{Valori beni patrimoniali indisponibili}}{\text{popolazione}}$	949,06	919,50	571,02
Patrimonio pro-capite	$\frac{\text{Valori beni patrimoniali disponibili}}{\text{popolazione}}$	265,23	242,73	292,99
Patrimonio pro-capite	$\frac{\text{Valori beni demaniali}}{\text{popolazione}}$	786,57	758,58	825,88
Rapporto dipendenti popolazione	$\frac{\text{N° dipendenti}}{\text{popolazione}}$	0,01	0,01	0,01

COMUNE DI VITERBO
CONTO CONSUNTIVO 2012

QUADRO RIASSUNTIVO DELLA GESTIONE DI CASSA

	<i>IN CONTO</i>		<i>TOTALE</i>
	<i>RESIDUI</i>	<i>COMPETENZA</i>	
FONDO CASSA INIZIALE			27.227.339,62
RISCOSSIONI	15.876.985,21	49.112.656,01	64.989.641,22
PAGAMENTI	20.692.687,54	47.820.851,32	68.513.538,86
FONDO DI CASSA			23.703.441,98

IL TESORIERE

Cassa Comunale della Città di Viterbo
Tesoriere del Comune



Esercizio Finanziario: 2012

Quadro Riassuntivo della Gestione di Competenza

Valuta: EURO

RISCOSSIONI	(+)	49.112.656,01
PAGAMENTI	(-)	47.820.851,32
<i>Differenza</i>		1.291.804,69
RESIDUI ATTIVI	(+)	32.091.083,14
RESIDUI PASSIVI	(-)	19.646.735,28
<i>Differenza</i>		12.444.347,86
AVANZO		13.736.152,55
<i>Risultato di Gestione</i>		
- Fondi Vincolati		0,00
- Fondi per Finanziamento Spese in conto capitale		0,00
- Fondi di Ammortamento		0,00
- Fondi Non Vincolati		0,00

Esercizio Finanziario: 2012

Quadro Riassuntivo della Gestione Finanziaria


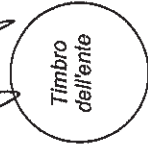
Valuta: EURO

	GESTIONE		TOTALE
	RESIDUI	COMPETENZA	
Fondo di cassa al 1° gennaio			27.227.339,62
RISCOSSIONI	15.876.985,21	49.112.656,01	64.989.641,22
PAGAMENTI	20.692.687,54	47.820.851,32	68.513.538,86
FONDO DI CASSA al 31 dicembre			23.703.441,98
PAGAMENTI per azioni esecutive non regolarizzate al 31 dicembre			0,00
DIFFERENZA			23.703.441,98
RESIDUI ATTIVI	30.121.490,99	32.091.083,14	62.212.574,13
RESIDUI PASSIVI	21.490.861,62	19.646.735,28	41.137.596,90
DIFFERENZA			21.074.977,23
AVANZO			44.778.419,21
- Fondi Vincolati			44.082.874,62
- Fondi per Finanziamento Spese in conto capitale			0,00
- Fondi di Ammortamento			0,00
- Fondi Non Vincolati			695.544,59


Risultato di Amministrazione

....., lì

Il Segretario Generale

Il Responsabile del Servizio Finanziario



Il Sindaco

RISULTATI DIFFERENZIALI	COMPETENZA						RESIDUI				
	Previsioni iniziali	Previsioni definitive	% di definizione	Accertamenti o impegni	Riscossioni o pagamenti	% di realiz.ne	Residui attivi e passivi	Conservati	Riscossi o pagati	% di realiz.ne	Rimasti
1	2	3	4	5	6	7	8	9	10	11	12
A) Equilibrio economico e finanziario											
Entrate titolo I - II - III (+)	63.373.982,97	66.388.111,95	104,756	60.091.618,61	40.608.302,39	67,577	29.540.531,18	29.335.927,12	13.311.973,92	45,378	16.023.953,20
Quote oneri di urbanizzazione (+)			0,000			0,000				0,000	
Avanzo di amministrazione destinato a spese correnti (+)			0,000			0,000				0,000	
Mutui per debiti fuori bilancio (+)			0,000			0,000				0,000	
Spese correnti (-)	62.434.886,80	64.839.860,33	103,852	54.569.112,45	38.566.495,70	70,675	32.517.891,43	25.384.077,67	13.488.500,18	53,138	11.895.577,49
Differenza	939.096,17	1.548.251,62	164,866	5.522.506,16	2.041.806,69	36,972	-2.977.360,25	3.951.849,45	-176.526,26	-4,467	4.128.375,71
Quote di capitale dei mutui in estinzione (-)	2.640.374,25	2.926.297,56	110,829	2.926.297,56	2.813.390,79	96,142				0,000	
Differenza	-1.701.278,08	-1.378.045,94	81,001	2.596.208,60	-771.584,10	-29,720	-2.977.360,25	3.951.849,45	-176.526,26	-4,467	4.128.375,71
B) Equilibrio finale											
Entrate finali (titoli I - II - III - IV) (+)	116.215.823,91	119.464.242,62	102,795	74.579.233,20	42.987.652,52	57,640	39.698.014,36	39.418.190,30	14.633.066,91	37,123	24.785.123,39
Spese finali (titoli I - II) (-)	119.213.825,38	122.343.887,45	102,626	58.364.158,81	39.476.324,72	67,638	62.691.367,76	39.196.221,55	19.851.771,48	50,647	19.344.450,07
Saldo netto da	finanziare (-)	-2.998.001,47	-2.879.644,83				-22.993.353,40		-5.218.704,57		
	Impiegare (+)			16.215.074,39	3.511.327,80			221.968,75			5.440.673,32

Riepilogo generale di classificazione delle Spese - Esercizio finanziario: 2012 Anno: 2012

Spese Correnti - IMPEGNI

Valuta: EURO

Interventi correnti		Personale	Acquisto di beni di consumo e/o di materie prime	Prestazioni di servizi	Utilizzo di beni di terzi	Trasferimenti	Interessi passivi ed oneri finanziari diversi	Imposte e tasse	Oneri straordinari della gestione corrente	Ammortamenti di esercizio	Fondo svalutazione crediti	Fondo di riserva	Totale
Funzioni e Servizi													
1	2	3	4	5	6	7	8	9	10	11	12	13	14
01 Funzioni generali di amministrazione, di gestione e di controllo													
01 Organi istituzionali, partecipazione e decentramento			5.620,33	649.637,84		15.000,00		38.192,25					708.450,42
02 Segreteria generale, personale, organizzazione		2.684.295,85	30.238,09	173.249,88	11.102,24	29.415,41		163.781,62					3.092.083,09
03 Gestione economica, finanziaria, programmazione, provveditorato e controllo di gestione		1.591.121,44	32.548,74	388.142,39	6.993,49	58.847,66	971.744,76	101.897,83	33.683,47				3.184.979,78
04 Gestione delle entrate tributarie e servizi fiscali		534.667,68	9.900,00	1.005.735,74	3.230,26	86.300,00		33.666,42	421.154,00				2.094.654,10
05 Gestione dei beni demaniali e patrimoniali			350,00	619.066,60	75.570,35		2.109,56	20.296,30					717.392,81
06 Ufficio tecnico		1.662.575,64	38.083,45	97.232,35	37.592,22			112.112,94					1.947.596,60
07 Anagrafe, stato civile, elettorale, leva e servizio statistico		845.265,34	18.913,21	75.587,66	1.600,00			57.885,75					999.251,96
08 Altri servizi generali		1.088.506,47	16.850,00	1.144.779,32	87.749,20	48.601,24		65.915,64					2.452.401,87
Totale		8.406.432,42	152.503,82	4.153.431,78	223.837,76	238.164,31	973.854,32	593.748,75	454.837,47				15.196.810,63
02 Funzioni relative alla giustizia													
01 Uffici giudiziari				1.322.635,86			23.391,00						1.346.026,86
Totale				1.322.635,86			23.391,00						1.346.026,86
03 Funzioni di polizia locale													
01 Polizia municipale		2.315.760,65	134.793,57	611.535,71	13.543,40	3.000,00		150.839,80					3.229.473,13
02 Polizia commerciale		143.219,47	350,00	250,00				9.472,03					153.291,50
Totale		2.458.980,12	135.143,57	611.785,71	13.543,40	3.000,00		160.311,83					3.382.764,63

Riepilogo generale di classificazione delle Spese - Esercizio finanziario: 2012 Anno: 2012

Spese Correnti - IMPEGNI

Valuta: EURO

Interventi correnti		Personale	Acquisto di beni di consumo e/o di materie prime	Prestazioni di servizi	Utilizzo di beni di terzi	Trasferimenti	Interessi passivi ed oneri finanziari diversi	Imposte e tasse	Oneri straordinari della gestione corrente	Ammortamenti di esercizio	Fondo svalutazione crediti	Fondo di riserva	Totale	
Funzioni e Servizi	1	2	3	4	5	6	7	8	9	10	11	12	13	14
04 Funzioni di istruzione pubblica														
01 Scuola materna			150,00	270.456,24	99.000,00	63.399,99	106.495,24							539.501,47
02 Istruzione elementare			760,00	534.414,95	86.000,00	130.800,00	5.298,62	2.000,00						759.273,57
03 Istruzione media				316.478,77		25.800,00	4.544,45							346.823,22
05 Assistenza scolastica, trasporti, refezione e altri servizi		156.181,68	1.675,00	2.093.571,51		43.100,00								2.294.528,19
Totale		156.181,68	2.585,00	3.214.921,47	185.000,00	263.099,99	116.338,31	2.000,00						3.940.126,45
05 Funzioni relative alla cultura e ai beni culturali														
01 Biblioteche, musei e pinacoteche		158.321,99	850,00	121.239,20	1.080,00	551.300,00								832.791,19
02 Teatri, attività culturali e servizi diversi nel settore culturale			21.863,99	315.572,16	3.872,00	115.653,05	8.964,69	46,10						465.971,99
Totale		158.321,99	22.713,99	436.811,36	4.952,00	666.953,05	8.964,69	46,10						1.298.763,18
06 Funzioni nel settore sportivo e ricreativo														
01 Piscine comunali							33.569,19							33.569,19
02 Stadio comunale, palazzo dello sport ed altri impianti			2.083,00	85.194,56		11.341,00	71.744,94							170.363,50
03 Manifestazioni diverse nel settore sportivo e ricreativo			4.000,00	22.798,50		57.000,00								83.798,50
Totale			6.083,00	107.993,06		68.341,00	105.314,13							287.731,19
07 Funzioni nel campo turistico														
02 Manifestazioni turistiche		627.584,39	650,00	575.308,55	29.500,00	160.184,00		41.660,97						1.434.887,91
Totale		627.584,39	650,00	575.308,55	29.500,00	160.184,00		41.660,97						1.434.887,91

Riepilogo generale di classificazione delle Spese - Esercizio finanziario: 2012 Anno: 2012

Spese Correnti - IMPEGNI

Valuta: EURO

Interventi correnti		Personale	Acquisto di beni di consumo e/o di materie prime	Prestazioni di servizi	Utilizzo di beni di terzi	Trasferimenti	Interessi passivi ed oneri finanziari diversi	Imposte e tasse	Oneri straordinari della gestione corrente	Ammortamenti di esercizio	Fondo svalutazione crediti	Fondo di riserva	Totale
Funzioni e Servizi													
1	2	3	4	5	6	7	8	9	10	11	12	13	14
08 Funzioni nel campo della viabilità e dei trasporti													
01 Viabilità, circolazione stradale e servizi connessi		43.304,03	31.000,00	436.752,63			272.177,28	2.711,99	691.983,98				1.477.929,91
02 Illuminazione pubblica e servizi connessi				1.871.400,10			11.095,30						1.882.495,40
03 Trasporti pubblici locali e servizi connessi				3.200.870,51			21.494,21		62.000,00				3.284.364,72
Totale		43.304,03	31.000,00	5.509.023,24			304.766,79	2.711,99	753.983,98				6.644.790,03
09 Funzioni riguardanti la gestione del territorio e dell'ambiente													
01 Urbanistica e gestione del territorio		500.326,33	6.400,00	22.205,40	1.980,00	65.767,31		32.934,17					629.613,21
02 Edilizia residenziale pubblica locale e piani di edilizia economico-popolare		403.896,05	5.450,00	26.525,44	5.665,00		36.660,97	24.317,31					502.514,77
03 Servizi di protezione civile				12.000,00		26.691,00							38.691,00
04 Servizio idrico integrato				5.000,00		135.000,00	212.307,71						352.307,71
05 Servizio smaltimento rifiuti			4.840,00	8.553.802,19			1.350,68						8.559.992,87
06 Parchi e servizi per la tutela ambientale del verde, altri servizi relativi al territorio ed all'ambiente				761.182,65		3.309,73							764.492,38
Totale		904.222,38	16.690,00	9.380.715,68	7.645,00	230.768,04	250.319,36	57.251,48					10.847.611,94
10 Funzioni nel settore sociale													
01 Asili nido, servizi per l'infanzia e per i minori		735.764,86	51.348,81	1.914.318,63		30.458,00							2.731.890,30
02 Servizi di prevenzione e riabilitazione			72.950,00	966.789,16									1.039.739,16
03 Strutture residenziali e di ricovero per anziani				30,00									30,00
04 Assistenza, beneficenza pubblica e servizi diversi alla persona		1.169.946,44	43.339,82	2.398.175,99	180.853,67	1.387.090,43		74.368,19					5.253.774,54

Riepilogo generale di classificazione delle Spese - Esercizio finanziario: 2012 Anno: 2012

Spese Correnti - IMPEGNI

Valuta: EURO

Interventi correnti		Personale	Acquisto di beni di consumo e/o di materie prime	Prestazioni di servizi	Utilizzo di beni di terzi	Trasferimenti	Interessi passivi ed oneri finanziari diversi	Imposte e tasse	Oneri straordinari della gestione corrente	Ammortamenti di esercizio	Fondo svalutazione crediti	Fondo di riserva	Totale
Funzioni e Servizi													
1	2	3	4	5	6	7	8	9	10	11	12	13	14
10 Funzioni nel settore sociale													
05 Servizio necroscopico e cimiteriale			3.276,68	98.836,65			4.174,15						106.287,48
Totale		1.905.711,30	170.915,31	5.378.150,43	180.853,67	1.417.548,43	4.174,15	74.368,19					9.131.721,48
11 Funzioni nel campo dello sviluppo economico													
01 Affissioni e pubblicita'				8.700,00									8.700,00
02 Fiere, mercati e servizi connessi				4.000,00									4.000,00
03 Mattatoio e servizi connessi							23.555,15						23.555,15
05 Servizi relativi al commercio		539.750,50	9.288,48	158.522,33	18.872,14	52.523,56		32.999,85					811.956,86
07 Servizi relativi all'agricoltura			150,00	849,58		138.500,00							139.499,58
Totale		539.750,50	9.438,48	172.071,91	18.872,14	191.023,56	23.555,15	32.999,85					987.711,59
12 Funzioni relative ai servizi produttivi													
06 Altri servizi produttivi				50.900,00		9.000,00		10.266,56					70.166,56
Totale				50.900,00		9.000,00		10.266,56					70.166,56
TOTALI		15.200.488,81	547.723,17	30.913.749,05	664.203,97	3.248.082,38	1.810.677,90	975.365,72	1.208.821,45				54.569.112,45

Prospetto delle Spese di bilancio per missioni, programmi e macroaggregati- Esercizio finanziario: 2012 Anno: 2012

Spese correnti - IMPEGNI

Valuta: EURO

Macroaggregati	Redditi da lavoro dipendente	Imposte e tasse a carico dell'ente	Acquisto di beni e servizi	Trasferimenti correnti	Trasferimenti di tributi	Fondi perequativi	Interessi passivi	Altre spese per redditi da capitale	Altre spese correnti	Totale
Missioni e Programmi	101	102	103	104	105	106	107	108	109	100
01 Servizi istituzionali, generali e di gestione										
01 Organi istituzionali	159.288,13	49.042,25	624.659,99							832.990,37
02 Segreteria generale e organizzazione	1.274.196,16	77.265,35	101.603,25	34.566,65						1.487.631,41
03 Gestione economica, finanziaria, programmazione e provveditorato	1.591.121,44	101.397,83	467.479,02	58.847,66					34.383,47	2.253.229,42
04 Gestione delle entrate tributarie e servizi fiscali	534.667,68	33.666,42	1.018.866,00	1.300,00	85.000,00				421.154,00	2.094.654,10
05 Gestione dei beni demaniali e patrimoniali		20.296,30	483.203,38				2.109,56			505.609,24
06 Ufficio tecnico	1.912.175,64	129.612,94	1.407.698,39							3.449.486,97
07 Elezioni e consultazioni popolari - Anagrafe e stato civile	825.346,28	56.961,03	95.605,87							977.913,18
08 Statistica e sistemi informativi	173.696,33	8.787,28	76.908,22							259.391,83
10 Risorse umane	1.680.827,52	98.713,80	38.950,00							1.818.491,32
11 Altri servizi generali	255.113,24	18.005,55	1.242.062,88	20.000,00						1.535.181,67
Totale	8.406.432,42	593.748,75	5.557.037,00	114.714,31	85.000,00		2.109,56		455.537,47	15.214.579,51
02 Giustizia										
01 Uffici giudiziari			1.036.066,58				23.391,00			1.059.457,58
Totale			1.036.066,58				23.391,00			1.059.457,58
03 Ordine pubblico e sicurezza										
01 Polizia locale e amministrativa	2.458.980,12	160.311,83	700.052,22	3.000,00						3.322.344,17
02 Sistema integrato di sicurezza urbana			25.000,00							25.000,00
Totale	2.458.980,12	160.311,83	725.052,22	3.000,00						3.347.344,17

Prospetto delle Spese di bilancio per missioni, programmi e macroaggregati- Esercizio finanziario: 2012 Anno: 2012

Spese correnti - IMPEGNI

Valuta: EURO

Macroaggregati	Redditi da lavoro dipendente	Imposte e tasse a carico dell'ente	Acquisto di beni e servizi	Trasferimenti correnti	Trasferimenti di tributi	Fondi perequativi	Interessi passivi	Altre spese per redditi da capitale	Altre spese correnti	Totale
Missioni e Programmi	101	102	103	104	105	106	107	108	109	100
04 Istruzione e diritto allo studio										
01 Istruzione prescolastica			269.606,24	63.399,99			106.495,24			439.501,47
02 Altri ordini di istruzione non universitaria	156.181,68	2.000,00	787.697,23	156.600,00			9.843,07			1.112.321,98
06 Servizi ausiliari all'istruzione			2.045.262,00	26.600,00						2.071.862,00
07 Diritto allo studio				16.500,00						16.500,00
Totale	156.181,68	2.000,00	3.102.565,47	263.099,99			116.338,31			3.640.185,45
05 Tutela e valorizzazione dei beni e attività culturali										
01 Valorizzazione dei beni di interesse storico			20.000,00				8.964,69			28.964,69
02 Attività culturali e interventi diversi nel settore culturale	158.321,99	1.746,10	422.609,63	816.203,05						1.398.880,77
Totale	158.321,99	1.746,10	442.609,63	816.203,05			8.964,69			1.427.845,46
06 Politiche giovanili, sport e tempo libero										
01 Sport e tempo libero			31.803,97	68.341,00			105.314,13			205.459,10
02 Giovani			41.699,45							41.699,45
Totale			73.503,42	68.341,00			105.314,13			247.158,55
07 Turismo										
01 Sviluppo e valorizzazione del turismo	627.584,39	39.960,97	661.202,55	149.384,00						1.478.131,91
Totale	627.584,39	39.960,97	661.202,55	149.384,00						1.478.131,91

Prospetto delle Spese di bilancio per missioni, programmi e macroaggregati- Esercizio finanziario: 2012 Anno: 2012

Spese correnti - IMPEGNI

Valuta: EURO

Macroaggregati	Redditi da lavoro dipendente	Imposte e tasse a carico dell'ente	Acquisto di beni e servizi	Trasferimenti correnti	Trasferimenti di tributi	Fondi perequativi	Interessi passivi	Altre spese per redditi da capitale	Altre spese correnti	Totale
Missioni e Programmi	101	102	103	104	105	106	107	108	109	100
08 Assetto del territorio ed edilizia abitativa										
01 Urbanistica e assetto del territorio	481.876,35	31.677,00	30.585,40							544.138,75
02 Edilizia residenziale pubblica e locale e piani di edilizia economico-popolare	422.346,03	25.574,48	32.683,24	65.767,31			36.660,97			583.032,03
Totale	904.222,38	57.251,48	63.268,64	65.767,31			36.660,97			1.127.170,78
09 Sviluppo sostenibile e tutela del territorio e dell'ambiente										
02 Tutela, valorizzazione e recupero ambientale			761.182,65	3.309,73						764.492,38
03 Rifiuti			8.383.642,19				1.350,68			8.384.992,87
04 Servizio idrico integrato			5.000,00	135.000,00			212.307,71			352.307,71
06 Tutela e valorizzazione delle risorse idriche		10.266,56	50.900,00	9.000,00						70.166,56
Totale		10.266,56	9.200.724,84	147.309,73			213.658,39			9.571.959,52
10 Trasporti e diritto alla mobilità										
02 Trasporto pubblico locale			3.200.870,51							3.200.870,51
05 Viabilità ed infrastrutture stradali			1.892.074,34	15.000,00			304.766,79			2.211.841,13
Totale			5.092.944,85	15.000,00			304.766,79			5.412.711,64
11 Soccorso civile										
01 Sistema di protezione civile			12.000,00	26.691,00						38.691,00
02 Interventi a seguito di calamità naturali	43.304,03	2.711,99							753.983,98	800.000,00
Totale	43.304,03	2.711,99	12.000,00	26.691,00					753.983,98	838.691,00

Prospetto delle Spese di bilancio per missioni, programmi e macroaggregati- Esercizio finanziario: 2012 Anno: 2012

Spese correnti - IMPEGNI

Valuta: EURO

Macroaggregati	Redditi da lavoro dipendente	Imposte e tasse a carico dell'ente	Acquisto di beni e servizi	Trasferimenti correnti	Trasferimenti di tributi	Fondi perequativi	Interessi passivi	Altre spese per redditi da capitale	Altre spese correnti	Totale
Missioni e Programmi	101	102	103	104	105	106	107	108	109	100
12 Diritti sociali, politiche sociali e famiglia										
01 Interventi per l'infanzia e i minori e per asili nido	735.764,86		1.988.207,97	30.458,00						2.754.430,83
02 Interventi per la disabilità			444.650,09	7.601,03						452.251,12
03 Interventi per gli anziani			1.831.401,18							1.831.401,18
04 Interventi per soggetti a rischio di esclusione sociale			173.570,17	46.820,27						220.390,44
05 Interventi per le famiglie	27.375,94		50.598,00	111.389,11						189.363,05
06 Interventi per il diritto alla casa			88.300,00	664.601,87						752.901,87
07 Programmazione e governo della rete dei servizi sociosanitari e sociali	1.144.320,09	72.618,60	331.130,16	456.678,15						2.004.747,00
09 Servizio necroscopico e cimiteriale			106.213,33				4.174,15			110.387,48
Totale	1.907.460,89	72.618,60	5.014.070,90	1.317.548,43			4.174,15			8.315.872,97
13 Tutela della salute										
07 Ulteriori spese in materia sanitaria			812.531,59							812.531,59
Totale			812.531,59							812.531,59
14 Sviluppo economico e competitività										
02 Commercio - reti distributive - tutela dei consumatori	539.750,50	32.999,85	79.810,95	50.834,47			23.555,15			726.950,92
04 Reti e altri servizi di pubblica utilità			8.700,00							8.700,00
Totale	539.750,50	32.999,85	88.510,95	50.834,47			23.555,15			735.650,92

Prospetto delle Spese di bilancio per missioni, programmi e macroaggregati- Esercizio finanziario: 2012 Anno: 2012

Spese correnti - IMPEGNI

Valuta: EURO

Macroaggregati	Redditi da lavoro dipendente	Imposte e tasse a carico dell'ente	Acquisto di beni e servizi	Trasferimenti correnti	Trasferimenti di tributi	Fondi perequativi	Interessi passivi	Altre spese per redditi da capitale	Altre spese correnti	Totale
Missioni e Programmi	101	102	103	104	105	106	107	108	109	100
15 Politiche per il lavoro e la formazione professionale										
01 Servizi per lo sviluppo del mercato del lavoro			169.372,00							169.372,00
03 Sostegno all'occupazione			72.515,97							72.515,97
Totale			241.887,97							241.887,97
16 Agricoltura, politiche agroalimentari e pesca										
01 Sviluppo del settore agricolo e del sistema agroalimentare			999,58	123.500,00						124.499,58
Totale			999,58	123.500,00						124.499,58
19 Relazioni Internazionali										
01 Relazioni internazionali e cooperazione allo sviluppo				1.689,09						1.689,09
Totale				1.689,09						1.689,09
50 Debito pubblico										
01 Quota interessi ammortamento mutui e prestiti obbligazionari							971.744,76			971.744,76
Totale							971.744,76			971.744,76
TOTALI	15.202.238,40	973.616,13	32.124.976,19	3.163.082,38	85.000,00		1.810.677,90		1.209.521,45	54.569.112,45

Riepilogo generale di classificazione delle Spese - Esercizio finanziario: 2012 Anno: 2012

Spese Correnti - PAGAMENTI

Valuta: EURO

Interventi correnti		Personale	Acquisto di beni di consumo e/o di materie prime	Prestazioni di servizi	Utilizzo di beni di terzi	Trasferimenti	Interessi passivi ed oneri finanziari diversi	Imposte e tasse	Oneri straordinari della gestione corrente	Ammortamenti di esercizio	Fondo svalutazione crediti	Fondo di riserva	Totale
Funzioni e Servizi													
1	2	3	4	5	6	7	8	9	10	11	12	13	14
01 Funzioni generali di amministrazione, di gestione e di controllo													
01 Organi istituzionali, partecipazione e decentramento			4.934,65	656.511,56		2.100,00		43.136,20					706.682,41
02 Segreteria generale, personale, organizzazione		2.336.790,79	25.413,19	167.132,51	8.553,22	24.415,41		137.598,49					2.699.903,61
03 Gestione economica, finanziaria, programmazione, provveditorato e controllo di gestione		1.592.270,12	31.684,84	386.605,62	4.843,96		971.744,76	101.597,15	366.683,47				3.455.429,92
04 Gestione delle entrate tributarie e servizi fiscali		537.144,76	9.535,60	536.068,33	1.074,80	92.834,76		33.598,46					1.210.256,71
05 Gestione dei beni demaniali e patrimoniali			813,67	686.658,51	23.021,63		2.109,56	13.620,41					726.223,78
06 Ufficio tecnico		1.660.244,34	28.200,24	75.061,03	21.595,84			111.857,41					1.896.958,86
07 Anagrafe, stato civile, elettorale, leva e servizio statistico		938.097,39	17.562,35	185.903,21	637,32	17.060,00		74.548,84					1.233.809,11
08 Altri servizi generali		1.104.333,60	12.981,96	993.017,10	87.256,70	41.270,93		63.416,27					2.302.276,56
Totale		8.168.881,00	131.126,50	3.686.957,87	146.983,47	177.681,10	973.854,32	579.373,23	366.683,47				14.231.540,96
02 Funzioni relative alla giustizia													
01 Uffici giudiziari				1.154.021,89			23.391,00						1.177.412,89
Totale				1.154.021,89			23.391,00						1.177.412,89
03 Funzioni di polizia locale													
01 Polizia municipale		2.285.074,38	64.993,05	412.450,98	30.874,92	1.682,82		147.930,03					2.943.006,18
02 Polizia commerciale		143.219,47	188,76	228,48				9.472,03					153.108,74
Totale		2.428.293,85	65.181,81	412.679,46	30.874,92	1.682,82		157.402,06					3.096.114,92

Riepilogo generale di classificazione delle Spese - Esercizio finanziario: 2012 Anno: 2012

Spese Correnti - PAGAMENTI

Valuta: EURO

Interventi correnti		Personale	Acquisto di beni di consumo e/o di materie prime	Prestazioni di servizi	Utilizzo di beni di terzi	Trasferimenti	Interessi passivi ed oneri finanziari diversi	Imposte e tasse	Oneri straordinari della gestione corrente	Ammortamenti di esercizio	Fondo svalutazione crediti	Fondo di riserva	Totale
Funzioni e Servizi													
1	2	3	4	5	6	7	8	9	10	11	12	13	14
04 Funzioni di istruzione pubblica													
01 Scuola materna			109,00	278.803,07	98.675,80	63.399,99	106.495,24						547.483,10
02 Istruzione elementare			1.343,88	491.655,03	83.042,20	145.009,84	5.298,62						726.349,57
03 Istruzione media				309.928,87		25.800,00	4.544,45						340.273,32
05 Assistenza scolastica, trasporti, refezione e altri servizi		173.982,78		2.324.443,52		70.643,21							2.569.069,51
Totale		173.982,78	1.452,88	3.404.830,49	181.718,00	304.853,04	116.338,31						4.183.175,50
05 Funzioni relative alla cultura e ai beni culturali													
01 Biblioteche, musei e pinacoteche		158.321,99	1.026,40	139.027,21	1.057,04	411.350,00							710.782,64
02 Teatri, attività culturali e servizi diversi nel settore culturale			3.466,14	304.071,17	3.872,00	68.215,00	8.964,69	108,35					388.697,35
Totale		158.321,99	4.492,54	443.098,38	4.929,04	479.565,00	8.964,69	108,35					1.099.479,99
06 Funzioni nel settore sportivo e ricreativo													
01 Piscine comunali							33.569,19						33.569,19
02 Stadio comunale, palazzo dello sport ed altri impianti			4.083,00	24.901,86		8.136,00	71.744,94						108.865,80
03 Manifestazioni diverse nel settore sportivo e ricreativo				29.179,50		20.915,01							50.094,51
Totale			4.083,00	54.081,36		29.051,01	105.314,13						192.529,50
07 Funzioni nel campo turistico													
02 Manifestazioni turistiche		627.590,65	878,69	486.907,24	18.692,08	71.699,31		40.138,42					1.245.906,39
Totale		627.590,65	878,69	486.907,24	18.692,08	71.699,31		40.138,42					1.245.906,39

Riepilogo generale di classificazione delle Spese - Esercizio finanziario: 2012 Anno: 2012

Spese Correnti - PAGAMENTI

Valuta: EURO

Interventi correnti		Personale	Acquisto di beni di consumo e/o di materie prime	Prestazioni di servizi	Utilizzo di beni di terzi	Trasferimenti	Interessi passivi ed oneri finanziari diversi	Imposte e tasse	Oneri straordinari della gestione corrente	Ammortamenti di esercizio	Fondo svalutazione crediti	Fondo di riserva	Totale
Funzioni e Servizi													
1	2	3	4	5	6	7	8	9	10	11	12	13	14
08 Funzioni nel campo della viabilità e dei trasporti													
01 Viabilità, circolazione stradale e servizi connessi		43.304,03	11.407,78	315.194,62			272.177,28	2.711,99	618.486,06				1.263.281,76
02 Illuminazione pubblica e servizi connessi				1.704.716,57			11.095,30						1.715.811,87
03 Trasporti pubblici locali e servizi connessi				2.964.935,45			21.494,21						2.986.429,66
Totale		43.304,03	11.407,78	4.984.846,64			304.766,79	2.711,99	618.486,06				5.965.523,29
09 Funzioni riguardanti la gestione del territorio e dell'ambiente													
01 Urbanistica e gestione del territorio		512.273,91	5.449,18	47.003,51	951,78	66.508,67		33.862,74					666.049,79
02 Edilizia residenziale pubblica locale e piani di edilizia economico-popolare		405.914,47	4.241,78	39.090,01	5.874,83		36.660,97	24.338,56					516.120,62
03 Servizi di protezione civile			235,95	85.530,47		28.036,00							113.802,42
04 Servizio idrico integrato				2.880,00		112.074,08	212.307,71						327.261,79
05 Servizio smaltimento rifiuti			5.828,08	6.977.181,90			1.350,68						6.984.360,66
06 Parchi e servizi per la tutela ambientale del verde, altri servizi relativi al territorio ed all'ambiente				584.806,72		5.839,18							590.645,90
Totale		918.188,38	15.754,99	7.736.492,61	6.826,61	212.457,93	250.319,36	58.201,30					9.198.241,18
10 Funzioni nel settore sociale													
01 Asili nido, servizi per l'infanzia e per i minori		706.158,74	30.562,21	1.870.640,87		124.802,35							2.732.164,17
02 Servizi di prevenzione e riabilitazione			64.096,34	804.663,16		5.762,50							874.522,00
03 Strutture residenziali e di ricovero per anziani						252.597,25							252.597,25
04 Assistenza, beneficenza pubblica e servizi diversi alla persona		1.164.705,90	27.633,73	3.907.457,16	172.950,67	1.341.998,56		74.181,66					6.688.927,68

Riepilogo generale di classificazione delle Spese - Esercizio finanziario: 2012 Anno: 2012

Spese Correnti - PAGAMENTI

Valuta: EURO

Interventi correnti		Personale	Acquisto di beni di consumo e/o di materie prime	Prestazioni di servizi	Utilizzo di beni di terzi	Trasferimenti	Interessi passivi ed oneri finanziari diversi	Imposte e tasse	Oneri straordinari della gestione corrente	Ammortamenti di esercizio	Fondo svalutazione crediti	Fondo di riserva	Totale
Funzioni e Servizi													
1	2	3	4	5	6	7	8	9	10	11	12	13	14
10 Funzioni nel settore sociale													
05 Servizio necroscopico e cimiteriale			4.303,01	111.426,05			4.174,15						119.903,21
Totale		1.870.864,64	126.595,29	6.694.187,24	172.950,67	1.725.160,66	4.174,15	74.181,66					10.668.114,31
11 Funzioni nel campo dello sviluppo economico													
01 Affissioni e pubblicita'				2.572,05									2.572,05
02 Fiere, mercati e servizi connessi				1.700,00									1.700,00
03 Mattatoio e servizi connessi							23.555,15						23.555,15
05 Servizi relativi al commercio		540.961,52	7.946,35	135.830,63	12.940,12			32.826,17					730.504,79
07 Servizi relativi all'agricoltura				1.460,85		77.192,19							78.653,04
Totale		540.961,52	7.946,35	141.563,53	12.940,12	77.192,19	23.555,15	32.826,17					836.985,03
12 Funzioni relative ai servizi produttivi													
06 Altri servizi produttivi				140.705,36		9.000,00		10.266,56					159.971,92
Totale				140.705,36		9.000,00		10.266,56					159.971,92
TOTALI		14.930.388,84	368.919,83	29.340.372,07	575.914,91	3.088.343,06	1.810.677,90	955.209,74	985.169,53				52.054.995,88

Prospetto delle Spese di bilancio per missioni, programmi e macroaggregati- Esercizio finanziario: 2012 Anno: 2012

Spese correnti - PAGAMENTI

Valuta: EURO

Macroaggregati	Redditi da lavoro dipendente	Imposte e tasse a carico dell'ente	Acquisto di beni e servizi	Trasferimenti correnti	Trasferimenti di tributi	Fondi perequativi	Interessi passivi	Altre spese per redditi da capitale	Altre spese correnti	Totale
Missioni e Programmi	101	102	103	104	105	106	107	108	109	100
01 Servizi istituzionali, generali e di gestione										
01 Organi istituzionali	159.288,13	56.758,36	638.554,95	2.100,00						856.701,44
02 Segreteria generale e organizzazione	1.320.051,02	78.291,62	92.687,95	36.436,34						1.527.466,93
03 Gestione economica, finanziaria, programmazione e provveditorato	1.583.191,68	101.376,15	449.749,11						367.754,02	2.502.070,96
04 Gestione delle entrate tributarie e servizi fiscali	537.144,76	33.598,46	545.091,41	1.300,00	91.534,76					1.208.669,39
05 Gestione dei beni demaniali e patrimoniali		13.620,41	583.511,58				2.109,56			599.241,55
06 Ufficio tecnico	1.750.053,09	118.116,51	972.103,37							2.840.272,97
07 Elezioni e consultazioni popolari - Anagrafe e stato civile	825.346,28	56.834,33	85.426,50	17.060,00						984.667,11
08 Statistica e sistemi informativi	266.528,38	25.577,07	182.330,90							474.436,35
10 Risorse umane	1.479.664,10	80.147,16	25.619,44							1.585.430,70
11 Altri servizi generali	260.645,38	15.914,56	1.093.716,51	8.400,00						1.378.676,45
Totale	8.181.912,82	580.234,63	4.668.791,72	65.296,34	91.534,76		2.109,56		367.754,02	13.957.633,85
02 Giustizia										
01 Uffici giudiziari			950.500,86				23.391,00			973.891,86
Totale			950.500,86				23.391,00			973.891,86
03 Ordine pubblico e sicurezza										
01 Polizia locale e amministrativa	2.428.293,85	157.402,06	411.744,08	1.682,82						2.999.122,81
02 Sistema integrato di sicurezza urbana			82.772,88							82.772,88
Totale	2.428.293,85	157.402,06	494.516,96	1.682,82						3.081.895,69

Prospetto delle Spese di bilancio per missioni, programmi e macroaggregati- Esercizio finanziario: 2012 Anno: 2012

Spese correnti - PAGAMENTI

Valuta: EURO

Macroaggregati	Redditi da lavoro dipendente	Imposte e tasse a carico dell'ente	Acquisto di beni e servizi	Trasferimenti correnti	Trasferimenti di tributi	Fondi perequativi	Interessi passivi	Altre spese per redditi da capitale	Altre spese correnti	Totale
Missioni e Programmi	101	102	103	104	105	106	107	108	109	100
04 Istruzione e diritto allo studio										
01 Istruzione prescolastica			336.942,65	63.399,99			106.495,24			506.837,88
02 Altri ordini di istruzione non universitaria	173.982,78		743.728,57	170.809,84			9.843,07			1.098.364,26
06 Servizi ausiliari all'istruzione			2.276.350,85	12.930,53						2.289.281,38
07 Diritto allo studio				57.712,68						57.712,68
Totale	173.982,78		3.357.022,07	304.853,04			116.338,31			3.952.196,20
05 Tutela e valorizzazione dei beni e attività culturali										
01 Valorizzazione dei beni di interesse storico			20.000,00				8.964,69			28.964,69
02 Attività culturali e interventi diversi nel settore culturale	158.321,99	285,80	444.400,84	507.915,00						1.110.923,63
Totale	158.321,99	285,80	464.400,84	507.915,00			8.964,69			1.139.888,32
06 Politiche giovanili, sport e tempo libero										
01 Sport e tempo libero			44.801,36	29.051,01			105.314,13			179.166,50
02 Giovani			63.172,47							63.172,47
Totale			107.973,83	29.051,01			105.314,13			242.338,97
07 Turismo										
01 Sviluppo e valorizzazione del turismo	627.590,65	39.960,97	508.120,13	64.199,31						1.239.871,06
Totale	627.590,65	39.960,97	508.120,13	64.199,31						1.239.871,06

Prospetto delle Spese di bilancio per missioni, programmi e macroaggregati- Esercizio finanziario: 2012 Anno: 2012

Spese correnti - PAGAMENTI

Valuta: EURO

Macroaggregati	Redditi da lavoro dipendente	Imposte e tasse a carico dell'ente	Acquisto di beni e servizi	Trasferimenti correnti	Trasferimenti di tributi	Fondi perequativi	Interessi passivi	Altre spese per redditi da capitale	Altre spese correnti	Totale
Missioni e Programmi	101	102	103	104	105	106	107	108	109	100
08 Assetto del territorio ed edilizia abitativa										
01 Urbanistica e assetto del territorio	481.876,35	31.717,32	53.361,29	1.050,00						568.004,96
02 Edilizia residenziale pubblica e locale e piani di edilizia economico-popolare	423.280,21	25.622,58	47.803,16	65.458,67			36.660,97			598.825,59
Totale	905.156,56	57.339,90	101.164,45	66.508,67			36.660,97			1.166.830,55
09 Sviluppo sostenibile e tutela del territorio e dell'ambiente										
02 Tutela, valorizzazione e recupero ambientale			584.806,72	5.839,18						590.645,90
03 Rifiuti			6.853.068,62				1.350,68			6.854.419,30
04 Servizio idrico integrato			2.880,00	112.074,08			212.307,71			327.261,79
06 Tutela e valorizzazione delle risorse idriche		10.266,56	140.705,36	9.000,00						159.971,92
Totale		10.266,56	7.581.460,70	126.913,26			213.658,39			7.932.298,91
10 Trasporti e diritto alla mobilità										
02 Trasporto pubblico locale			2.964.935,45							2.964.935,45
05 Viabilità ed infrastrutture stradali			1.736.623,39				304.766,79			2.041.390,18
Totale			4.701.558,84				304.766,79			5.006.325,63
11 Soccorso civile										
01 Sistema di protezione civile			85.766,42	28.036,00						113.802,42
02 Interventi a seguito di calamità naturali	43.304,03	2.711,99							618.486,06	664.502,08
Totale	43.304,03	2.711,99	85.766,42	28.036,00					618.486,06	778.304,50

Prospetto delle Spese di bilancio per missioni, programmi e macroaggregati- Esercizio finanziario: 2012 Anno: 2012

Spese correnti - PAGAMENTI

Valuta: EURO

Macroaggregati	Redditi da lavoro dipendente	Imposte e tasse a carico dell'ente	Acquisto di beni e servizi	Trasferimenti correnti	Trasferimenti di tributi	Fondi perequativi	Interessi passivi	Altre spese per redditi da capitale	Altre spese correnti	Totale
Missioni e Programmi	101	102	103	104	105	106	107	108	109	100
12 Diritti sociali, politiche sociali e famiglia										
01 Interventi per l'infanzia e i minori e per asili nido	706.158,74		1.903.307,39	205.502,35						2.814.968,48
02 Interventi per la disabilità			350.403,11	5.762,50						356.165,61
03 Interventi per gli anziani			2.935.833,59	252.597,25						3.188.430,84
04 Interventi per soggetti a rischio di esclusione sociale			156.959,17	85.750,71						242.709,88
05 Interventi per le famiglie	21.785,48		488.915,64	195.224,33						705.925,45
06 Interventi per il diritto alla casa			86.062,40							86.062,40
07 Programmazione e governo della rete dei servizi socio-sanitari e sociali	1.144.320,09	72.781,99	220.803,63	977.323,52						2.415.229,23
08 Cooperazione e associazionismo				3.000,00						3.000,00
09 Servizio necroscopico e cimiteriale			130.189,97				4.174,15			134.364,12
Totale	1.872.264,31	72.781,99	6.272.474,90	1.725.160,66			4.174,15			9.946.856,01
13 Tutela della salute										
07 Ulteriori spese in materia sanitaria			758.953,63							758.953,63
Totale			758.953,63							758.953,63
14 Sviluppo economico e competitività										
02 Commercio - reti distributive - tutela dei consumatori	540.961,52	32.826,17	67.597,32				23.555,15			664.940,16
03 Ricerca e innovazione			2.077,40							2.077,40
04 Reti e altri servizi di pubblica utilità			2.572,05							2.572,05
Totale	540.961,52	32.826,17	72.246,77				23.555,15			669.589,61

Prospetto delle Spese di bilancio per missioni, programmi e macroaggregati- Esercizio finanziario: 2012 Anno: 2012

Spese correnti - PAGAMENTI

Valuta: EURO

Macroaggregati	Redditi da lavoro dipendente	Imposte e tasse a carico dell'ente	Acquisto di beni e servizi	Trasferimenti correnti	Trasferimenti di tributi	Fondi perequativi	Interessi passivi	Altre spese per redditi da capitale	Altre spese correnti	Totale
Missioni e Programmi	101	102	103	104	105	106	107	108	109	100
15 Politiche per il lavoro e la formazione professionale										
01 Servizi per lo sviluppo del mercato del lavoro			105.407,32							105.407,32
03 Sostegno all'occupazione			52.315,97							52.315,97
Totale			157.723,29							157.723,29
16 Agricoltura, politiche agroalimentari e pesca										
01 Sviluppo del settore agricolo e del sistema agroalimentare			1.460,85	77.192,19						78.653,04
Totale			1.460,85	77.192,19						78.653,04
19 Relazioni Internazionali										
01 Relazioni internazionali e cooperazione allo sviluppo										
Totale										
20 Fondi e accantonamenti										
02 Fondo svalutazione crediti										
Totale										

Prospetto delle Spese di bilancio per missioni, programmi e macroaggregati- Esercizio finanziario: 2012 Anno: 2012

Spese correnti - PAGAMENTI

Valuta: EURO

Macroaggregati	Redditi da lavoro dipendente	Imposte e tasse a carico dell'ente	Acquisto di beni e servizi	Trasferimenti correnti	Trasferimenti di tributi	Fondi perequativi	Interessi passivi	Altre spese per redditi da capitale	Altre spese correnti	Totale
Missioni e Programmi	101	102	103	104	105	106	107	108	109	100
50 Debito pubblico										
01 Quota interessi ammortamento mutui e prestiti obbligazionari							971.744,76			971.744,76
Totale							971.744,76			971.744,76
TOTALI	14.931.788,51	953.810,07	30.284.136,26	2.996.808,30	91.534,76		1.810.677,90		986.240,08	52.054.995,88

Riepilogo generale di classificazione delle Spese - Esercizio finanziario: 2012 Anno: 2012

Spese in Conto Capitale - IMPEGNI

Valuta: EURO

Interventi per investimenti	Acquisizione di beni immobili	Espropri e servitu onerose	Acquisto di beni specifici per realizzazioni in economia	Utilizzo di beni di terzi per realizzazioni in economia	Acquisizioni di beni mobili, macchine ed attrezzature tecnico-scientifici	Incarichi professionali esterni	Trasferimenti di capitale	Partecipazioni azionarie	Conferimenti di capitale	Concessioni di crediti e anticipazioni	Totale
1	2	3	4	5	6	7	8	9	10	11	12
Funzioni e Servizi											
01 Funzioni generali di amministrazione, di gestione e di controllo											
01 Organi istituzionali, partecipazione e decentramento	5.000,00										5.000,00
03 Gestione economica, finanziaria, programmazione, provveditorato e controllo di gestione					18.500,00					1.072.281,00	1.090.781,00
04 Gestione delle entrate tributarie e servizi fiscali					1.500,00						1.500,00
05 Gestione dei beni demaniali e patrimoniali	530.194,44				20,00		31.611,65				561.826,09
06 Ufficio tecnico	449.818,56				11.684,25						461.502,81
07 Anagrafe, stato civile, elettorale, leva e servizio statistico					19.875,37						19.875,37
08 Altri servizi generali					20.000,00						20.000,00
Totale	985.013,00				71.579,62		31.611,65			1.072.281,00	2.160.485,27
03 Funzioni di polizia locale											
01 Polizia municipale					124.443,06						124.443,06
Totale					124.443,06						124.443,06
04 Funzioni di istruzione pubblica											
01 Scuola materna	40.000,00										40.000,00
02 Istruzione elementare					34.000,00						34.000,00
03 Istruzione media					10.000,00						10.000,00
Totale	40.000,00				44.000,00						84.000,00

Riepilogo generale di classificazione delle Spese - Esercizio finanziario: 2012 Anno: 2012

Spese in Conto Capitale - IMPEGNI

Valuta: EURO

Interventi per investimenti	Acquisizione di beni immobili	Espropri e servitu onerose	Acquisto di beni specifici per realizzazioni in economia	Utilizzo di beni di terzi per realizzazioni in economia	Acquisizioni di beni mobili, macchine ed attrezzature tecnico-scientifiche	Incarichi professionali esterni	Trasferimenti di capitale	Partecipazioni azionarie	Conferimenti di capitale	Concessioni di crediti e anticipazioni	Totale
1	2	3	4	5	6	7	8	9	10	11	12
06 Funzioni nel settore sportivo e ricreativo											
01 Piscine comunali											
02 Stadio comunale, palazzo dello sport ed altri impianti											
Totale											
08 Funzioni nel campo della viabilità e dei trasporti											
01 Viabilità, circolazione stradale e servizi connessi	96.260,77				30.000,00						126.260,77
02 Illuminazione pubblica e servizi connessi	6.110,00										6.110,00
Totale	102.370,77				30.000,00						132.370,77
09 Funzioni riguardanti la gestione del territorio e dell'ambiente											
01 Urbanistica e gestione del territorio	125.423,77										125.423,77
04 Servizio idrico integrato	22.545,00										22.545,00
Totale	147.968,77										147.968,77
10 Funzioni nel settore sociale											
01 Asili nido, servizi per l'infanzia e per i minori					6.000,00						6.000,00
04 Assistenza, beneficenza pubblica e servizi diversi alla persona	67.068,53				13.133,47						80.202,00

h

Riepilogo generale di classificazione delle Spese - Esercizio finanziario: 2012 Anno: 2012

Spese in Conto Capitale - IMPEGNI

Valuta: EURO

Interventi per investimenti	Acquisizione di beni immobili	Espropri e servitu onerose	Acquisto di beni specifici per realizzazioni in economia	Utilizzo di beni di terzi per realizzazioni in economia	Acquisizioni di beni mobili, macchine ed attrezzature tecnico-scientifiche	Incarichi professionali esterni	Trasferimenti di capitale	Partecipazioni azionarie	Conferimenti di capitale	Concessioni di crediti e anticipazioni	Totale
1	2	3	4	5	6	7	8	9	10	11	12
Funzioni e Servizi											
10 Funzioni nel settore sociale											
05 Servizio necroscopico e cimiteriale	1.059.576,49										1.059.576,49
Totale	1.126.645,02				19.133,47						1.145.778,49
TOTALI	2.401.997,56				289.156,15		31.611,65			1.072.281,00	3.795.046,36

Prospetto delle Spese di bilancio per missioni, programmi e macroaggregati- Esercizio finanziario: 2012 Anno: 2012

Spese in conto capitale e Spese per incremento di attività finanziaria - IMPEGNI

Valuta: EURO

Macroaggregati	Tributi in conto capitale a carico dell'ente	Investimenti fissi lordi	Contributi agli investimenti	Trasferimenti in conto capitale	Altre spese in conto capitale	TOTALE Spese in conto capitale	Acquisizioni di attività finanziarie	Concessione crediti	Altre spese per incremento di attività finanziaria	TOTALE Spese per incremento di attività finanziaria
Missioni e Programmi	201	202	203	204	205	200	301	302	303	300
01 Servizi istituzionali, generali e di gestione										
03 Gestione economica, finanziaria, programmazione e provveditorato		18.500,00				18.500,00		1.072.281,00		1.072.281,00
04 Gestione delle entrate tributarie e servizi fiscali		1.500,00				1.500,00				
05 Gestione dei beni demaniali e patrimoniali		565.624,13				565.624,13				
06 Ufficio tecnico		14.127,09				14.127,09				
08 Statistica e sistemi informativi		20.000,00				20.000,00				
11 Altri servizi generali		24.875,37				24.875,37				
Totale		644.626,59				644.626,59		1.072.281,00		1.072.281,00
03 Ordine pubblico e sicurezza										
01 Polizia locale e amministrativa		124.443,06				124.443,06				
Totale		124.443,06				124.443,06				
04 Istruzione e diritto allo studio										
01 Istruzione prescolastica		40.000,00				40.000,00				
02 Altri ordini di istruzione non universitaria		44.000,00				44.000,00				
Totale		84.000,00				84.000,00				
05 Tutela e valorizzazione dei beni e attività culturali										
01 Valorizzazione dei beni di interesse storico		464.573,41				464.573,41				
Totale		464.573,41				464.573,41				

Prospetto delle Spese di bilancio per missioni, programmi e macroaggregati- Esercizio finanziario: 2012 Anno: 2012

Spese in conto capitale e Spese per incremento di attività finanziaria - IMPEGNI

Valuta: EURO

Macroaggregati	Tributi in conto capitale a carico dell'ente	Investimenti fissi lordi	Contributi agli investimenti	Trasferimenti in conto capitale	Altre spese in conto capitale	TOTALE Spese in conto capitale	Acquisizioni di attività finanziarie	Concessione crediti	Altre spese per incremento di attività finanziarie	TOTALE Spese per incremento di attività finanziaria
Missioni e Programmi	201	202	203	204	205	200	301	302	303	300
06 Politiche giovanili, sport e tempo libero										
01 Sport e tempo libero										
Totale										
08 Assetto del territorio ed edilizia abitativa										
01 Urbanistica e assetto del territorio		118.820,63				118.820,63				
Totale		118.820,63				118.820,63				
09 Sviluppo sostenibile e tutela del territorio e dell'ambiente										
02 Tutela, valorizzazione e recupero ambientale		6.603,14				6.603,14				
04 Servizio idrico integrato		22.545,00				22.545,00				
Totale		29.148,14				29.148,14				
10 Trasporti e diritto alla mobilità										
05 Viabilità ed infrastrutture stradali		132.370,77				132.370,77				
Totale		132.370,77				132.370,77				
12 Diritti sociali, politiche sociali e famiglia										
01 Interventi per l'infanzia e i minori e per asili nido		6.000,00				6.000,00				

Prospetto delle Spese di bilancio per missioni, programmi e macroaggregati- Esercizio finanziario: 2012 Anno: 2012

Spese in conto capitale e Spese per incremento di attività finanziaria - IMPEGNI

Valuta: EURO

Macroaggregati	Tributi in conto capitale a carico dell'ente	Investimenti fissi lordi	Contributi agli investimenti	Trasferimenti in conto capitale	Altre spese in conto capitale	TOTALE Spese in conto capitale	Acquisizioni di attività finanziarie	Concessione crediti	Altre spese per incremento di attività finanziarie	TOTALE Spese per incremento di attività finanziaria
Missioni e Programmi	201	202	203	204	205	200	301	302	303	300
12 Diritti sociali, politiche sociali e famiglia										
07 Programmazione e governo della rete dei servizi sociosanitari e sociali		13.133,47				13.133,47				
09 Servizio necroscopico e cimiteriale		1.059.576,49				1.059.576,49				
Totale		1.078.709,96				1.078.709,96				
13 Tutela della salute										
07 Ulteriori spese in materia sanitaria		46.072,80				46.072,80				
Totale		46.072,80				46.072,80				
TOTALI		2.722.765,36				2.722.765,36		1.072.281,00		1.072.281,00

Riepilogo generale di classificazione delle Spese - Esercizio finanziario: 2012 Anno: 2012

Spese in Conto Capitale - PAGAMENTI

Valuta: EURO

Interventi per investimenti	Acquisizione di beni immobili	Espropri e servitu onerose	Acquisto di beni specifici per realizzazioni in economia	Utilizzo di beni di terzi per realizzazioni in economia	Acquisizioni di beni mobili, macchine ed attrezzature tecnico-scientifiche	Incarichi professionali esterni	Trasferimenti di capitale	Partecipazioni azionarie	Conferimenti di capitale	Concessioni di crediti e anticipazioni	Totale
1	2	3	4	5	6	7	8	9	10	11	12
04 Funzioni di istruzione pubblica											
05 Assistenza scolastica, trasporti, refezione e altri servizi					6.904,80						6.904,80
Totale	288.667,84				41.968,96						330.636,80
05 Funzioni relative alla cultura e ai beni culturali											
01 Biblioteche, musei e pinacoteche					23.220,00						23.220,00
02 Teatri, attività culturali e servizi diversi nel settore culturale	19.120,70										19.120,70
Totale	19.120,70				23.220,00						42.340,70
06 Funzioni nel settore sportivo e ricreativo											
01 Piscine comunali											
02 Stadio comunale, palazzo dello sport ed altri impianti	15.292,31										15.292,31
Totale	15.292,31										15.292,31
08 Funzioni nel campo della viabilità e dei trasporti											
01 Viabilità, circolazione stradale e servizi connessi	2.761.102,70										2.761.102,70
02 Illuminazione pubblica e servizi connessi	6.256,81										6.256,81
03 Trasporti pubblici locali e servizi connessi					939.839,07						939.839,07
Totale	2.767.359,51				939.839,07						3.707.198,58

Riepilogo generale di classificazione delle Spese - Esercizio finanziario: 2012 Anno: 2012

Spese in Conto Capitale - PAGAMENTI

Valuta: EURO

Interventi per investimenti	Acquisizione di beni immobili	Espropri e servitu onerose	Acquisto di beni specifici per realizzazioni in economia	Utilizzo di beni di terzi per realizzazioni in economia	Acquisizioni di beni mobili, macchine ed attrezzature tecnico-scientifici	Incarichi professionali esterni	Trasferimenti di capitale	Partecipazioni azionarie	Conferimenti di capitale	Concessioni di crediti e anticipazioni	Totale
1	2	3	4	5	6	7	8	9	10	11	12
Funzioni e Servizi											
12 Funzioni relative ai servizi produttivi											
06 Altri servizi produttivi											
Totale											
TOTALI	5.669.008,42				1.290.552,27	185.056,86	74.868,72			53.614,05	7.273.100,32

Prospetto delle Spese di bilancio per missioni, programmi e macroaggregati- Esercizio finanziario: 2012 Anno: 2012

Spese in conto capitale e Spese per incremento di attività finanziaria - PAGAMENTI

Valuta: EURO

Macroaggregati	Tributi in conto capitale a carico dell'ente	Investimenti fissi lordi	Contributi agli investimenti	Trasferimenti in conto capitale	Altre spese in conto capitale	TOTALE Spese in conto capitale	Acquisizioni di attività finanziarie	Concessione crediti	Altre spese per incremento di attività finanziarie	TOTALE Spese per incremento di attività finanziaria
Missioni e Programmi	201	202	203	204	205	200	301	302	303	300
01 Servizi istituzionali, generali e di gestione										
01 Organi istituzionali										
02 Segreteria generale e organizzazione		2.723,89				2.723,89				
03 Gestione economica, finanziaria, programmazione e provveditorato		38.058,71				38.058,71		53.614,05		53.614,05
04 Gestione delle entrate tributarie e servizi fiscali		3.855,65				3.855,65				
05 Gestione dei beni demaniali e patrimoniali		701.021,18				701.021,18				
06 Ufficio tecnico		227.930,21				227.930,21				
07 Elezioni e consultazioni popolari - Anagrafe e stato civile		1.091,90				1.091,90				
08 Statistica e sistemi informativi		4.402,00				4.402,00				
11 Altri servizi generali		5.180,98				5.180,98				
Totale		984.264,52				984.264,52		53.614,05		53.614,05
03 Ordine pubblico e sicurezza										
01 Polizia locale e amministrativa		163.522,25				163.522,25				
Totale		163.522,25				163.522,25				
04 Istruzione e diritto allo studio										
01 Istruzione prescolastica		188.627,77				188.627,77				
02 Altri ordini di istruzione non universitaria		135.208,27				135.208,27				
06 Servizi ausiliari all'istruzione					6.904,80	6.904,80				
Totale		323.836,04			6.904,80	330.740,84				

Prospetto delle Spese di bilancio per missioni, programmi e macroaggregati- Esercizio finanziario: 2012 Anno: 2012

Spese in conto capitale e Spese per incremento di attività finanziaria - PAGAMENTI

Valuta: EURO

Macroaggregati	Tributi in conto capitale a carico dell'ente	Investimenti fissi lordi	Contributi agli investimenti	Trasferimenti in conto capitale	Altre spese in conto capitale	TOTALE Spese in conto capitale	Acquisizioni di attività finanziarie	Concessione crediti	Altre spese per incremento di attività finanziarie	TOTALE Spese per incremento di attività finanziaria
Missioni e Programmi	201	202	203	204	205	200	301	302	303	300
05 Tutela e valorizzazione dei beni e attività culturali										
01 Valorizzazione dei beni di interesse storico		44.562,61				44.562,61				
Totale		44.562,61				44.562,61				
06 Politiche giovanili, sport e tempo libero										
01 Sport e tempo libero		15.292,31				15.292,31				
Totale		15.292,31				15.292,31				
08 Assetto del territorio ed edilizia abitativa										
01 Urbanistica e assetto del territorio		353.742,49		63.991,64	191.041,52	608.775,65				
02 Edilizia residenziale pubblica e locale e piani di edilizia economico-popolare		76.517,07				76.517,07				
Totale		430.259,56		63.991,64	191.041,52	685.292,72				
09 Sviluppo sostenibile e tutela del territorio e dell'ambiente										
02 Tutela, valorizzazione e recupero ambientale		36.708,36				36.708,36				
03 Rifiuti		16.847,04				16.847,04				
04 Servizio idrico integrato		288.126,77				288.126,77				
06 Tutela e valorizzazione delle risorse idriche		2.420,00				2.420,00				
Totale		344.102,17				344.102,17				

Prospetto delle Spese di bilancio per missioni, programmi e macroaggregati- Esercizio finanziario: 2012 Anno: 2012

Spese in conto capitale e Spese per incremento di attività finanziaria - PAGAMENTI

Valuta: EURO

Macroaggregati	Tributi in conto capitale a carico dell'ente	Investimenti fissi lordi	Contributi agli investimenti	Trasferimenti in conto capitale	Altre spese in conto capitale	TOTALE Spese in conto capitale	Acquisizioni di attività finanziarie	Concessione crediti	Altre spese per incremento di attività finanziarie	TOTALE Spese per Incremento di attività finanziaria
Missioni e Programmi	201	202	203	204	205	200	301	302	303	300
10 <u>Trasporti e diritto alla mobilità</u>										
02 Trasporto pubblico locale		939.839,07				939.839,07				
04 Altre modalità di trasporto										
05 Viabilità ed infrastrutture stradali		2.855.080,92				2.855.080,92				
Totale		3.794.919,99				3.794.919,99				
12 <u>Diritti sociali, politiche sociali e famiglia</u>										
01 Interventi per l'infanzia e i minori e per asili nido		7.076,07				7.076,07				
07 Programmazione e governo della rete dei servizi sociosanitari e sociali		5.908,01				5.908,01				
09 Servizio necroscopico e cimiteriale		830.565,70		10.877,08		841.442,78				
Totale		843.549,78		10.877,08		854.426,86				
13 <u>Tutela della salute</u>										
07 Ulteriori spese in materia sanitaria										
Totale										
16 <u>Agricoltura, politiche agroalimentari e pesca</u>										
01 Sviluppo del settore agricolo e del sistema agroalimentare		2.362,00				2.362,00				
Totale		2.362,00				2.362,00				
TOTALI		6.946.671,23		74.868,72	197.946,32	7.219.486,27		53.614,05		53.614,05

NOTA INTEGRATIVA AL RENDICONTO 2012

Il Rendiconto della Gestione 2012 è stato redatto nel rispetto delle disposizioni del D.lgs 267/2000 e successive modificazioni ed integrazioni.

Unitamente al Prospetto di Conciliazione al Conto Economico ed al Conto del Patrimonio, viene redatta la presente nota integrativa nella quale si forniscono le informazioni necessarie a chiarire il contenuto dei documenti economico-patrimoniali.

I documenti economico-patrimoniali redatti sono:

PROSPETTO DI CONCILIAZIONE (ART. 229 COMMA 9)

E' il documento nel quale vengono inseriti i dati finanziari della gestione corrente del Conto del Bilancio e le rettifiche di natura economica.

Nel prospetto vengono inseriti gli accertamenti e gli impegni che opportunamente rettificati costituiscono proventi e costi da rilevare dal punto di vista economico

Sono state effettuate le seguenti rettifiche:

- gli accertamenti e gli impegni riguardanti servizi rilevanti ai fini IVA sono stati rettificati e riportati nel Conto Economico al netto dell'imposta;
- I proventi delle concessioni edilizie sono stati rettificati per la quota destinata a norma di legge alla copertura di spese correnti ed alla manutenzione ordinaria del patrimonio. Tale quota che per il 2012 ammonta ad €. 975.000,00 è stata iscritta nel Conto Economico come ricavo d'esercizio;
- Gli accertamenti sono stati rettificati per gli importi riscossi nell'esercizio 2013 ma di competenza del 2012 che costituiscono Ratei attivi;
- Gli impegni relativi sono stati rettificati per la quota non imputabile all'esercizio che costituisce Risconto attivo;
- La consistenza delle rimanenze di materie prime e/o beni di consumo è riferita alla giacenza di magazzino comunicata dall'Ufficio Provveditorato dell'Ente;

CONTO ECONOMICO (art. 229)

Il Conto Economico evidenzia i componenti positivi e negativi dell'attività dell'Ente secondo criteri di competenza economica.

Sono stati riportati gli accertamenti e gli impegni, opportunamente rettificati nel prospetto di conciliazione, che costituiscono i ricavi ed i costi dell'esercizio.

Il risultato economico dell'esercizio 2012 è pari €. 7.403.637,07.

CONTO DEL PATRIMONIO (art. 230)

Il Conto del Patrimonio rileva i risultati della gestione patrimoniale e riassume la consistenza del patrimonio al termine dell'esercizio evidenziando le variazioni da conto finanziario e da altre cause intervenute nel corso dello stesso.

Le variazioni da conto finanziario sono rilevabili dal conto del bilancio, le variazioni da altre cause riguardano modifiche patrimoniali che non hanno avuto una manifestazione finanziaria o altre rettifiche della consistenza iniziale.

Di seguito si riporta l'analisi di tutte le voci del Conto del Patrimonio con l'indicazione di tutte operazioni effettuate.

ATTIVO

Immobilizzazioni Immateriali

Le Immobilizzazioni immateriali sono costituite dalle competenze per la redazione del nuovo piano regolatore, da consulenze per studi di fattibilità e dall'acquisizione di software applicativi acquisiti a titolo di licenza d'uso.

Immobilizzazioni materiali

Consistenza iniziale = valore lordo e relativo fondo di ammortamento.

Variazioni in "+" da c/finanziario = pagamenti effettuati in c/competenza e in c/residui sul titolo II (spese in conto capitale) portati in aumento del corrispondente cespite nel caso in cui l'opera è iniziata e conclusa nell'esercizio e in aumento delle immobilizzazioni in corso nel caso in cui l'opera è iniziata nell'esercizio ma è in corso di realizzazione.

Variazioni in "- da c/finanziario = accertamenti effettuati a seguito di alienazione di beni patrimoniali (titolo IV cat. 1^) portate in diminuzione dei corrispondenti cespiti.

Variazioni in "+" da altre cause = opere iniziate negli esercizi precedenti e concluse nell'esercizio in corso portate a cespite per l'intero valore. Rettifica della voce Fabbricati disponibili per l'ammontare della plusvalenza patrimoniale per l'importo di €. 111.479,41. Rettifiche alla consistenza iniziale per adeguamento al valore inventariale.

Variazioni in "- da altre cause = quota annuale di ammortamento. Valore delle opere iniziate negli esercizi precedenti e concluse nell'esercizio in corso che vengono sottratte dalle immobilizzazioni in corso e portate in aumento dei relativi cespiti, rettifica del valore delle immobilizzazioni in corso per l'importo delle restituzioni di proventi cimiteriali e proventi concessioni edilizie. Quota delle opere concluse e postate a cespite finanziate da contributi regionali o da concessioni da edificare (conferimenti). Rettifiche alla consistenza iniziale per adeguamento al valore inventariale.

Immobilizzazioni finanziarie

Le immobilizzazioni finanziarie rappresentano la consistenza delle partecipazioni in imprese controllate, dall'ammontare dei crediti di dubbia esigibilità (allegato "A") e dai crediti per depositi cauzionali.

Variazioni in "+" da conto finanziario = Incremento dei crediti per depositi cauzionali riconducibili finanziariamente al titolo VI dell'entrata.

Variazioni in "- da conto finanziario = riduzione dei crediti per depositi cauzionali per le riscossioni in conto residui;

Variazioni in "- da altre cause = Riduzione dei crediti di dubbia esigibilità per prescrizione dei crediti relativi all'anno 1982 per €. 501.926,55 (allegato "B") e riduzione del credito relativo ai lavori in danno di P.zza Castello per incasso di parte dello stesso per €. 7.123,00.

Elenco dei crediti per i quali è stato costituito apposito fondo svalutazione con vincolo sull'avanzo d'amministrazione:

ANNO	ACCERTAM.	DESCRIZIONE	IMPORTO
2006	520/1	Canone noleggio rete idrica	902.971,00
2006	686/1	Canone noleggio rete idrica	253.515,62
2007	576/1	Canone noleggio rete idrica	541.782,10
2007	577/1	Proventi IVA servizi esternalizzati	262.739,67
Dal 2005 al 2008	Vari	Crediti tributari	2.480.770,61
	Vari	Canone noleggio rete idrica Talete	635.000,00
	Vari	Fondo Svalutazione fitti attivi	208.000,00
		TOTALE FONDO SVALUTAZIONE	5.284.779,00

Le partecipazioni al 31/12/2012 sono:

SOCIETA' PARTECIPATA	% PARTEC	CONSISTENZA INIZIALE	ACQUISIZIONI/ DIMISSIONI	SVALUTAZIONE/ RIVALUTAZIONE	CONSISTENZA FINALE
S.C.M. A.R.L.	10	1.033			1.033
ROBUR S.P.A.	75	0			0
S.I.T. S.P.A.	48	1.767.450			1.767.450
FRANCIGENA S.R.L.	100	249.915			249.915
CENTRO ALIMENTARE S.R.L.	36	92.962			92.962
TUSCIA EXPO S.P.A.	25	0			0
CENTRO MERCI ORTE S.P.A.	9	154.939			154.939
C.E.V. S.P.A.	100	0			0
SAVIT S.P.A.	33	100.000			100.000
TALETE S.P.A.	20,78	139.550			139.550
TOTALE		2.505.849			2.505.849

ATTIVO CIRCOLANTE

Rimanenze

La consistenza delle rimanenze si riferisce alle giacenze di magazzino del Provveditorato a fine esercizio

Tipologia di bene	Consistenza al 1/1/2012	Forniture durante periodo	Totale del Carico	Scarico durante il periodo	Giacenza al 31/12/2012
Carta, cancelleria e stampanti	10.781,35	58.314,61	69.095,96	56.020,80	13.075,16
Cartucce per stampanti	6.467,82	34.217,44	40.685,26	33.719,84	6.965,42
Materiali e supporti informatici	2.083,83	8.380,45	10.464,28	9.130,58	1.333,70
Materiale igienico	0	9.798,00	9.798,00	9.798,00	0
TOTALE	19.333,00	110.710,50	130.043,50	108.669,22	21.374,28

Crediti

In tale gruppo sono inclusi i crediti a media/breve durata divisi per soggetto debitore e iscritti in bilancio al presumibile valore di realizzo e per i quali esiste una corrispondenza con i residui attivi risultanti dalla contabilità finanziaria.

Consistenza iniziale = Dati desunti dal Conto del Patrimonio 2011 (consistenza finale)

Variazioni in “+” da c/finanziario = la relativa colonna contiene il totale degli accertamenti di competenza desunti dal conto del Bilancio 2012 ad eccezione dei crediti per somme corrisposte per conto terzi che si riferiscono ai residui a riportare derivanti dalla gestione di competenza del titolo VI.

Variazioni in “-“ da c/finanziario = la relativa colonna contiene le riscossioni in conto competenza e conto residui ad eccezione dei crediti per somme corrisposte per conto terzi che si riferiscono alle riscossioni in conto residui del titolo VI.

Variazioni “-“ da altre cause = minori accertamenti in conto residui per insussistenza dell’attivo.

Variazioni della consistenza del Credito IVA per adeguamento del presunto credito alle risultanze della dichiarazione IVA 2013 per l’imposta dell’anno 2012

Presunto credito dichiarazione 2013 per imposta 2012 413.151,68

Disponibilità liquide

Il saldo rappresenta le disponibilità liquide alla data di chiusura dell’esercizio sia presso l’economista (Fondo di cassa) sia presso il Tesoriere (Depositi Bancari).

La gestione di cassa economica relativa all’anno 2012 si è conclusa con un saldo pari a 0.

Per quando riguarda i depositi bancari le variazioni in “+” e in “-“ da conto finanziario rappresentano rispettivamente le riscossioni e i pagamenti in conto competenza e in conto residui effettuati dal Tesoriere nell’esercizio 2012 come di seguito riportati:

QUADRO RIASSUNTIVO DELLA GESTIONE DI CASSA

	IN CONTO		TOTALE
	RESIDUI	COMPETENZA	
FONDO CASSA INIZIALE			27.227.339,62
RISCOSSIONI	15.876.985,21	49.112.656,01	64.989.641,22
PAGAMENTI	20.692.687,54	47.820.851,32	68.513.538,86
FONDO DI CASSA			23.703.441,98

Ratei Attivi

Variazioni in “+” da altre cause = rappresentano l’adeguamento della consistenza delle entrate accertate e rimosse nell’esercizio 2013 ma di competenza dell’esercizio 2012.

Risconti Attivi

Variazione in “-“ da altre cause = rappresentano le somme impegnate nell’esercizio 2012 ma di competenza dell’esercizio futuro.

PASSIVO

Conferimenti

Nella voce conferimenti sono inseriti i contributi in conto capitale concessi all’Ente, i proventi delle concessioni ad edificare.

Per trasferimenti in c/capitale:

Variazioni in “+” da conto finanziario = rappresentano gli accertamenti di competenza del titolo IV dell’entrata categoria II,III,IV e categoria V risorse 15,16 e 21.

Per concessioni ad edificare

Variazioni in “+” da conto finanziario = rappresentano gli accertamenti di competenza del titolo IV dell’entrata categoria V risorse 18 e 19.

Variazione in “-“ da altre cause = rappresentano, per i trasferimenti in conto capitale, i minori impegni a residuo (insussistenze) per €.71.199,00 e riduzioni per beni portati a cespite per €. 1.731.656,57. Per le concessioni ad edificare, rappresentano l’importo dei proventi destinato al finanziamento delle spese correnti, da indicare nella voce A6 del conto economico (Proventi da concessioni di edificare) per €. 975.000,00, i minori impegni a residuo (insussistenze) per €.37,00 , le restituzioni di oneri concessori e rettifiche per pagamenti di opere che non vengono portate a cespite per €. 91.244,43, le riduzioni per beni portati a cespite per €. 1.219.028,28.

Debiti

Variazione in “+” da conto finanziario = la relativa colonna contiene il totale degli impegni di competenza desunti dal conto del Bilancio 2012 ad eccezione dei debiti per somme anticipate da terzi che si riferiscono ai residui a riportare della gestione di competenza.

Variazioni in “-“ da conto finanziario = la relativa colonna contiene i pagamenti in conto competenza e in conto residui ad eccezione dei debiti per somme anticipate da terzi che si riferiscono ai pagamenti in conto residui.

Variazioni in “-“ da altre cause = rappresentano i minori impegni a residuo (insussistenze) del titolo I e del titolo IV.

Per i debiti di finanziamento per mutui e prestiti la variazione negativa da c/finanziario riguarda i pagamenti in conto competenza e in conto residui per il rimborso della quota capitale (Titolo III della spesa).

Opere da realizzare – Impegni per opere da realizzare

La consistenza finale delle opere da realizzare coincide con gli impegni per opere da realizzare e è determinata da:

- consistenza iniziale = residui iniziali del titolo II della spesa (coincide con la consistenza finale dell'esercizio precedente);
- variazioni in “+” da conto finanziario = residui a riportare provenienti dalla competenza del titolo II della spesa;
- variazioni in “-“ da conto finanziario = pagamenti effettuati a residuo del titolo II della spesa;
- variazione in “-“ da altre cause = rappresentano i minori impegni a residuo del titolo II della spesa.

PATRIMONIO NETTO

Si riportano le variazioni del Patrimonio Netto 2012, riconducibili alle risultanze della gestione dell'esercizio 2012 riduzioni per beni portati a cespite.

Si evidenzia che la consistenza del “Netto Beni Demaniali” coincide con il valore di tali fattori inseriti alla voce AII dell'Attivo Patrimoniale.

Netto Patrimoniale Iniziale **92.740.084,00**

Variazioni positive

Da conto finanziario 79.085.978,90
Da altre cause 36.395.014,31

Variazioni negative

Da conto finanziario 73.635.040,33
Da altre cause 32.382.886,42


Netto Patrimoniale al 31/12/2012 **102.203.150,46**

Differenza **+ 9.463.066,46**

La differenza tra il totale dell'Attivo e del Passivo del Conto del Patrimonio è costituita dal risultato economico dell'esercizio 2012 per €. **7.403.637,07** e dalle variazioni per adeguamento del valore del patrimonio alle risultanze dell'inventario dei beni mobili e immobili dell'Ente per €. 2.059.429,39.

IL RESPONSABILE DEL SERVIZIO FINANZIARIO

(Dott. Stefano Quinarello)



COMUNE DI VITERBO
ALLEGATO "A"
CREDITI DI DUBBIA ESIGIBILITA

Tipo vPr.:AniPr.:	NumerSub	Descrizione impegno/accertamento	Importo
D.ESI	1982	1400000 1 CONTRIBUTO REGIONE LAZIO- PER ACQUEDOTTO URBANO FASC.102	-108.455,95
		128600001 ICEM - RIMBORSO LAVORI COLLAUDO E SISTEMAZIONI IMMOBILI - EX ACC. 10-07	-14.327,44
	1983	1400000 1 EX OSPEDALE VT MUTUO L. 1.231 MILIONI CASSA DD.PP EX ACC. 268	-2.216,97
		3000000 1 DITTA CIORBA ALBERTO- ANTICIPAZIONE SU LAVORO EX ACC. 6071	-15.235,48
	1984	2000000 1 EX OSPEDALE VT MUTUO L.30 MILIONI CASSA DD.PP EX ACC. 259	-716,52
		2400000 1 EX OSPEDALE DI VT MUTUO L. 957739421 CASSA DD.PP. EX ACC. N. 265	-1.277,19
		2500000 1 EX OSPEDALE VT MUTUO L. 1.231 MILIONI CASSA DD.PP EX ACC. 269	-46.622,98
		4000000 1 DALLA USL VT/3 VERSAMENTO 1000000 300 MILIONI EX ACC. 1003	-14.137,74
		4100000 1 IMPRESA CIORBA LAVORI TORRE VIA DELLA PACE EX ACC. 1004	-3.529,54
		4200000 1 IMPRESA CIORBA- LAVORI VORAGGINE VIA F. BOCCACCI EX ACC. 1005	-793,41
		4500000 1 IMPRESA CELLETTI LUIGI LAVORI CAMPO POLIVALENTE EX ACC. 1008	-1.195,27
		4600000 1 IMPRESA CIORBA LAVORI CONSOLIDAMENTO MURO EX ACC. 1009	-7.495,86
	1985	1500000 1 MUTUO DI L: 30 MILIONI CASSA DD:PP PER RISTRUTT: EX ACC: 502	
		1800000 1 MUTUO CASSA DD.PP L. 91086418 PER RISTRUT. EX ACC. 400	-2.137,34
		2910000 1 DITTA CIORBA CELEBRAZIONE 400 ANNIVERSARIO LIBERAZIONE EX ACC.825/1	-4.442,49
		2920000 1 FORNITURA PASTI STUDENTI UNIVERSITARI EX ACC. 825/02	-965,22
		3300000 1 CONTR. REG.LE COSTR. SCUOLA ELEMENTARE CARMINE D.G.R. 8095/83 EX ACC.	-11.415,51
		3500000 1 CONTR. PREVISTO DALLA L.R. 45/62 PER COSTRUZ. DEPOSITO AUTOLINEE URBA	-52.545,20
		3700000 1 PARCELLA ARCH. DE SANDO -MANDATO N. 1926 EX ACC. 961	-18.745,33
		4300000 1 DE CARLI E CONFALONIERI RECUPERO SPESE LAVORI EX ACC. 964	-9.231,48
	1987	4500000 1 RECUPERO DA PRIVATI PER LAVORI IN DANNO EFFETTUATI SU IMMOBILE IN P/A:	
		1200000 1 CONTR. L. 200 MILIONI 1986 DGR N. 787/86 L.R. 65/85 EX ACC. 1235	-4.621,25
	1988	1200000 1 CONTR. L. 150 MILIONI 1985 D.REG.LE 7876/86 L.R. 65/85 EX ACC. 1234	
		6800000 1 CONTR. L. 110 MILIONI L.R. 76/75 D.RGG.LE 82/85 EX ACC. 1233	-5.164,57
		6900000 1 CONTR. 110 MILIONI L.R. 76/75 D.RGG.LE 82/85 EX ACC. 1233	-23.240,56
		7200000 1 CASSA DD.PP. MUTUO 2.231.000.000 - EX ACC. 1312-	-5.681,03
		7300000 1 SOMMA A CARICO DELLA DITTA ICEM PER NON CORRETTA ESECUZIONE LAVORI	-8.857,25
		7400000 1 SOMMA A CARICO DELLA DITTA ICEM PER NON CORRETTA ESECUZIONE LAVORI	-8.099,86
	1989	4900000 1 DA IACP DI VT PER INDENNITA' DI ESPRPRIO EX ACC.TO N. 964	
		5300000 1 CONTRIBUTO REGIONALE 75% 37.500.000 PER IMPIANTI ESTERNI - EX ACC. 121	-9.379,95
		5800000 1 CONTRIBUTO REGIONALE 150.000.000 COMPLETAMENTO IMPIANTI SPORTIVI - EX	-4.707,50
		8600000 1 CONTR. PER SISTEMAZIONE PIANO SUPERIORE TEATRO UNIONE PER SCUOLA M	-19.367,13
	1990	462000001 PIANO DI RECUPERO CENTRO STORICO DGR 68 EX ACC. 2136	
		494000001 TENNIS CLUB TUSCIA RIMBORSO SOMME SPESE SIP EX ACC. N. 1477	-38.734,27
		496000001 DA ICEM COMP. PROF.LI ING. FALCIONI EGIDIO EX ACC. 336	-46.510,00
		497000001 DA ICEM COMP. PROF.LI ING. FALCIONI EGIDIO EX ACC. 337	-24.660,82
		498000001 DA SOC. MAGAZZINI GEN. PER STATO FINALE LAV. SIST. EX ACC. 403	-7.717,28
		507000001 PIANO RECUPERO CENTRO STORICO D.G.R 6859/88 PROF. BOCCHINI-BONAFEDE	-1.439,40
		509000001 DA USL VT/3 PER SERV. INFERMIERISTICO -DOLCE- EX ACC. 1446	-1.189,94
	1991	225200001 CIARPAGLINI LUIGI LIQUIDAZIONE COMPETENZE A SEGUITO SENTENZE DEL TRI	
		709000001 CONTRIBUTO REGIONALE PER RISTRUTTURAZIONE EX CHIESA DEGLI ALMADIAN	-2.194,75
		114700001 ICEM- RIMBORSO SPESE PER ADEGUAMENTO NORME CEI (QUADRI) P.I. DITTA VI	-26.984,87
		149600001 ASS.LLOJD ADRIATICO-RIMBORSO SINISTRO SCUOLABUS-BRIZZI GIORGIO - SALI.	-12.332,99
		152700001 IMPRESA EDILE GE.CA.I. - RESTITUZIONE ANTICIPAZ.PER RISOLUZ.CONTRATTO I	-51.168,60
		171700001 CONTRIBUTO REG.LE COMPLETAMENTO RETE FOGNANTE BAGNAIA - L.R. 30/81 -	-33.094,13
		198600001 CONTRIBUTO REG.LE IMPIANTI ED INFRASTRUTT. SAUV - DGR 364/91	-1.880,86
		243200001 CONTRIBUTO REGIONALE PER ACQUEDOTTI RURALI	-2.309,44
		243210001 LEGGE REGIONALE 52/74 - INTERVENTI PER GLI ACQUEDOTTI E VIAB.RURALE M	-7.060,57
		243220001 LEGGE REGIONALE 43/75 INTERVENTO PER ACQUEDOTTI E VIAB.RURALE VALLA	-19.741,46
		243300001 CONTRIBUTO REGIONALE PER SISTEMAZIONE PIANO SUPERIORE TEATRO UNIOI	-33.748,56
		244100001 PROCEDIMENTO ALLA CORTE D'APPELLO DI ROMA COMUNE/CIARPAGLINI	-5.617,26
	1993	246000001 LAVORI COMPLETAM. SC. ELEM.RE CARMINE CONTRIBUTO REG.LE L. 500.000.00	
		688000001 L.R. 48/90 - CONTRIBUTO PER APPALTO LAVORI DI RISTRUTTURAZIONE RETE IDF	-348,45
		877000001 REGIONE LAZIO - L.R. 21/84 CONTRIB. PER RISTRUTTURAZ. TEATRO UNIONE. PIA	-8.151,90
		967000001 LEGGE REGIONALE 48/90 A TUTELA DELLE RISORSE IDROPOTABILI - PROGRAMM	-85.261,83
		181600001 RECUPERO PROPRIETARI IMMOBILE SITO IN BAGNAIA P.ZZA CASTELLO N.4 - PAK	-2.548,44
		190500001 AMM.NE PROV.LE-CONS."LA GROTTICELLA"RIMBORSO VERSAM.ALLE FF.SS.COS	-31.361,85
		216800003 PALMEGGIANI G. PER FITTI LOCAZIONE IMMOBILI COMUNALI - ANNO FINANZIARIK	-72.303,97
		272000001 DANNEGGIAMENTO SEMAFORO VIA GROTTICELLA-RIMBORSO ASS.NI AMBROSIA	-34.159,78
			-51.645,69
			-941,32
			-36.725,59
			-2.287,83
			-460,94

COMUNE DI VITERBO
ALLEGATO "A"
CREDITI DI DUBBIA ESIGIBILITA

1995	1996	1997	1998	1999	2000	2001	2002
158800001	1601	1603	1609	1611	467	468	470
295800021	1575	1576	1578	1579	1580	1582	1587
1995 276	1598	1599	1600	1601	1603	1609	1611
1575	1580	1582	1587	1598	1599	1600	1601
1576	1580	1582	1587	1598	1599	1600	1601
1578	1580	1582	1587	1598	1599	1600	1601
1579	1580	1582	1587	1598	1599	1600	1601
1580	1580	1582	1587	1598	1599	1600	1601
1582	1580	1582	1587	1598	1599	1600	1601
1587	1580	1582	1587	1598	1599	1600	1601
1598	1580	1582	1587	1598	1599	1600	1601
1599	1580	1582	1587	1598	1599	1600	1601
1601	1580	1582	1587	1598	1599	1600	1601
1603	1580	1582	1587	1598	1599	1600	1601
1609	1580	1582	1587	1598	1599	1600	1601
1611	1580	1582	1587	1598	1599	1600	1601
1996 467	1580	1582	1587	1598	1599	1600	1601
468	1580	1582	1587	1598	1599	1600	1601
470	1580	1582	1587	1598	1599	1600	1601
471	1580	1582	1587	1598	1599	1600	1601
472	1580	1582	1587	1598	1599	1600	1601
728	1580	1582	1587	1598	1599	1600	1601
850	1580	1582	1587	1598	1599	1600	1601
1997 66	1580	1582	1587	1598	1599	1600	1601
240	1580	1582	1587	1598	1599	1600	1601
284	1580	1582	1587	1598	1599	1600	1601
292	1580	1582	1587	1598	1599	1600	1601
293	1580	1582	1587	1598	1599	1600	1601
393	1580	1582	1587	1598	1599	1600	1601
795	1580	1582	1587	1598	1599	1600	1601
811	1580	1582	1587	1598	1599	1600	1601
1998 75	1580	1582	1587	1598	1599	1600	1601
78	1580	1582	1587	1598	1599	1600	1601
79	1580	1582	1587	1598	1599	1600	1601
80	1580	1582	1587	1598	1599	1600	1601
286	1580	1582	1587	1598	1599	1600	1601
489	1580	1582	1587	1598	1599	1600	1601
647	1580	1582	1587	1598	1599	1600	1601
1999 308	1580	1582	1587	1598	1599	1600	1601
314	1580	1582	1587	1598	1599	1600	1601
880	1580	1582	1587	1598	1599	1600	1601
946	1580	1582	1587	1598	1599	1600	1601
2000 436	1580	1582	1587	1598	1599	1600	1601
437	1580	1582	1587	1598	1599	1600	1601
775	1580	1582	1587	1598	1599	1600	1601
975	1580	1582	1587	1598	1599	1600	1601
2001 228	1580	1582	1587	1598	1599	1600	1601
308	1580	1582	1587	1598	1599	1600	1601
343	1580	1582	1587	1598	1599	1600	1601
515	1580	1582	1587	1598	1599	1600	1601
584	1580	1582	1587	1598	1599	1600	1601
671	1580	1582	1587	1598	1599	1600	1601
768	1580	1582	1587	1598	1599	1600	1601
945	1580	1582	1587	1598	1599	1600	1601
2002 71	1580	1582	1587	1598	1599	1600	1601
81	1580	1582	1587	1598	1599	1600	1601
111	1580	1582	1587	1598	1599	1600	1601
D.ESI1994	273000001	DANNEGGIAMENTO SEMAFORO P.ZZA GRAMSCI- RIMBORSO SAI ASSICURAZIONE	-302,56				
158800001	ASSICURAZIONE UNIPOL - RISARCIMENTO DANNI IMPIANTO SEMAFORICO P.ZZAI	-1.994,58					
295800021	SEAL SPA - IMPORTI RELATIVI A RUOLI DELLA P.U. ERRONEAMENTE VERSATI SU	-5.133,20					
1995 276	1 QUOTA PARTE LAVORI COSTRUZIONI ACQUEDOTTO CASSIA NORD CONTRIBUT F	-12.601,55					
1575	1 COMUNE DI ANZIO - RIMB. PER CONFERIMENTO RIFIUTI S.U. NELLA DISCARICA D	-150,81					
1576	1 COMUNE DI ARDEA- RIMB. PER CONFERIMENTO RIFIUTI S.U. NELLA DISCARICA C	-158,97					
1578	1 COMUNE DI POMEZIA - RIMB. PER CONFERIM. RIFIUTI S.U. NELLA DISCARICA DI I	-582,56					
1579	1 COMUNE DI BASSANO IN TEVERINA. RIMB. PER CONFER. RIFIUTI NELLA DISCARII	-3.141,40					
1580	1 COMUNE DI CANEPINA. - RIMB. CONFERIM RIFIUTI S.U. NELLA DISCARICA DINCAE	-9.954,76					
1582	1 COMUNE DI ORTE - RIMB. PER CONFERIM RIFIUTI S.U. NELLA DISCARICA DI I CAS.	-828,50					
1587	1 COMUNE DI FABBRICA DI ROMA -RIMB. PER CONFERIM. RIFIUTI S.U. NELLA DISC/	-8.630,87					
1598	1 COMUNE DI CASTIGLIONE IN TEVERINA- RIMB. CONFERIM. RIFIUTI NELLA DISCAF	-2.656,09					
1599	1 COMUNE DI CARBOGNANO. RIMB. CONFERIM. RIFIUTI DISCARICA CASALE BUSSI	-156,23					
1601	1 COMUNE DI LATERA- RIMB. PER CONFERIM . RIFIUTI NELLA DISCARICA DI CASAL	-933,44					
1603	1 COMUNE DI CAPRAROLA - RIMB. CONFERIM. RIFIUTI DISCARICA DI CASALE BUSS	-5.045,06					
1609	1 COMUNE DI GALLESE- RIMB. PER CONFERIMEMTO RIFIUTI NELLA DISCARICA DI I	-1.032,91					
1611	1 COMUNE DI MAGLIANO SABINA . - RI - RIMB. PER CONFERIM. RIFIUTI DISCARICA I	-195,32					
1996 467	1 SOC SAI SPA - C/O GESTERVIT SPA - VERSAM 4 RATA OO.UU. PRAT. 559/91 SC/	-5.012,24					
468	1 SOC SAI SPA - C/O GESTERVIT SPA - VERSAM 2 E 3 RATA COSTO COSTRUZ. PR.	-7.055,69					
470	1 SOC.SAIT SPA C/O GESTERVIT SPA 2^3^ RATA COSTO DI COSTRUZIONE. PRAT.5	-8.242,34					
471	1 SOC. SAI SPA C/O GESTERVIT SPA-VERSAMENTO 2^E 3^A RATA COSTO DI COST	-104.658,86					
472	1 SOC. SAI APA-C/O GESTERVIT SPA. VERSAMENTO 3^A RATA COSTO DI COSTRUZ	-19.007,80					
728	1 LAVORI ACQUEDOTTO PRATOLEVA	-38.711,27					
850	1 COOP.EDILIZIA *GGM DI NERI GUIDO-ONERI PER OCCUPAZIONE D'URGENZA-ARE	-4.905,27					
1997 66	1 SOC CUCCHIELLA S.P.A. AREE OCCUPATE PER LA REALIZZAZIONE DELLE OPERE	-32.499,02					
240	1 VERSAM . 2 RATA C.COSTRUZIONE PRAT. ED . N. 496/90 E RELATIVA PENALE 100'	-8.572,79					
284	1 TAFFURI FORTUNATO - PRAT. ED .1052/89-VERSAM. PENALE L.47 /85 - 100%- PER	-2.755,30					
292	1 IACP VT - VERS.CONGUAGLIO CORRISPETT.DI SUPERFICIE AREE PEEP C17 DI B/	-89.480,32					
293	1 IACP VT - CONG.CORRISPETTIVO DI SUPERFICIE AREE PROPRIETA SACCHETTI ,	-38.620,29					
393	1 Iacp vt - VERS. INDENNITA OCCUPAZIONE AREE PER INTEVENTO EDILIZIO PEEP C	-19.226,18					
795	1 CONTRIBUTO PER STUDIO FATTIBILITA' MURA CIVICHE	-51.645,69					
811	1 FERRAZZANI QUINTO - VERSAM. 2 RATA OUPS E RELATIVA PENALE ED INTERES	-1.087,35					
1998 75	1 VERS.CONTRIB. L.10/77- OPERE URB. E RELATIVE MAGGIORAZ. -CONC. ED N 184;	-896,47					
78	1 VERSAM . CONTRIB. L.10/77 - OPERE URBANIZZ.E RELATIVE MAGGIORAZ. - RIFER	-9.586,81					
79	1 VERS. CONTRIB. L.10/77-OPERE URB. E RELATIVE MAGGIORAZIONI - RIFERITE AL	-2.396,70					
80	1 VERS. CONTRIB. L.10/77- OPERE URBAN. E RELATIVE MAGGIORAZ.- RIFERITE ALI	-4.682,52					
286	1 VERS. 3 RATA COSTO COSTR. SOC SAI - PRAT. 77/90- SCADUTA ANNO 93- SCAL	-8.265,62					
489	1 CONTRIBUTO REGIONALE PER RISTRUTTURAZIONE IMMOBILE EX ECA VEDI IMP	-115.541,21					
647	1 VERSAM. 3 RATA COSTO COSTRUZ. E RELATIVA PENALE ART. 3 L.10/77 RIFERITA	-19.677,78					
1999 308	1 PROVENTI O.U.S.- PIANI PEEP S. BARBARA - BOLL 436 - COOP. P.TA ROMANA SF	-2.614,00					
314	1 PROVENTI O.U.P. - ZONA PEEP S. BARBARA - BOLL 424- COOP ED. AURIGA ,	-3.131,95					
880	1 PARCO STORICO AMBIENTALE D'EUROPA TRASFERIMENTO PROV.LE	-7.453,51					
946	1 RESTAURO CAPPELLA PALATINA SITA ALL'INTERNO DEL PALAZZO DEI PRIORI PF	-11.500,46					
2000 436	1 TASSA RIFIUTI SOLIDI URBANI-2000-	-10.704,73					
437	1 PROVENTI ADDIZIONALE ANNO 2000	-2.005,09					
775	1 CONTRIBUTI OUPS E PENALE ARRETRATI CONC. ED.17693/311-1979 - SENTENZA	-17.638,28					
975	1 anni 1995-1999 fitto locali ex uffici di collocamento comune di Acquapendente ed altri	-74.370,92					
2001 228	1 GERMANI GIANLUCA - ABITAZIONE STR.CASSIA NORD	-193,20					
308	1 FITTO LOCALI VIA S.ANTONIO -2001-	-289,55					
343	1 FITTO LOCALI VIA SPIETRO-2001-	-228,74					
515	1 GERMANI GIOVANNI - LOCAZIONE APPARTEMANETO DI PROPRIETA' COMUNALE	-711,16					
584	1 proventi TRSU - anno 2001-	-113.984,20					
671	1 concorso comuni anno 2001- uff Collocamento. VEDI DETERMINA N 264/2002	-12.984,39					
768	1 COOPERATIVE EDILIZIE LA CUPELLARA E LA VELOX 77 APPROVAZIONE PROGET	-37.532,32					
945	1 AFFITTO DEI PANNELLI PUBBLICITARI DI PROPRIETA' COMUNALE ANNESSI ALLE	-5.980,28					
2002 71	1 CASINI ORLANDO FITTO LOCALI USO COMM.-2002.- cc 16693012	-2.182,80					
81	1 SOC.FAUL VIAGGI FITTOLOCALI USO COMM.-2002-	-9.672,77					
111	1 GERMANI GIANLUCA FITTO LOCALI USO ABITATIVO	-92,81					

COMUNE DI VITERBO
ALLEGATO "A"
CREDITI DI DUBBIA ESIGIBILITA

Tipo vPr.:AniPr.:NumerSub:		Descrizione impegno/accertamento	Importo
D.ESI/2002	113	1 GERMANI GIOVANNI FITTO LOCALI USO ABITATIVO	-955,04
	115	1 TAMANTINI GIUSEPPE FITTO LOCALI USO ABITATIVO	-678,89
	328	1 AFFITTO FONDO RUSTICO LOCALITA' PALANZANELLACALL'ASSOCIAZIONE GAVI/	-309,87
	451	1 recupero forzoso con iscrizione a ruolo SAGGINI / BORGATTI - ACCERTAMENTO SOMI	-5.598,60
	486	1 tassa per la raccolta e smaltimento rifiuti solidi urbani 2002	-64.910,58
		tassa per la raccolta e smaltimento rifiuti solidi urbani 2002	-153.077,11
		tassa per la raccolta e smaltimento rifiuti solidi urbani 2002	-80.000,00
		tassa per la raccolta e smaltimento rifiuti solidi urbani 2002	-28.285,08
		tassa per la raccolta e smaltimento rifiuti solidi urbani 2002	-45.270,92
	506	1 addizionale tassa smaltimento rifiuti solidi urbani - 2002-	-83.638,00
	756	3 10%ritenute da erogarsi al collaudo dei mezzi	-2.000,00
	800	1 Concorso spese conferenza locale per la sanità	-299.839,43
	809	1 CONTRIBUTO REGIONALE-SALVAGUARDIA E RECUPERO MURA CIVICHE DI VITER	-357,24
2003	50	1 FITTI USO ABITATIVO 2003 C/C -16693012 Germani Gianluca	-677,84
	52	1 FITTI AD USO ABITATIVO C/C -16693012 Tamantini Giuseppe	-964,56
	65	1 FITTI AD USO ABITATIVO C/C -16693012 GERMANI GIOVANNI	-7.674,90
	177	1 FITTI ATTIVI COMMERCIALI ANNO 2003 N°16693012 Service Faul bagni	-6.592,87
	185	1 FITTI ATTIVI COMMERCIALI ANNO 2003 cc N°16693012 Teatro Genio	-285,48
	193	1 FITTI ATTIVI COMMERCIALI ANNO 2003 C/C N°16693012 Associazione Nazionale Par	-118.331,55
	467	2 Attesa sentenza cassazione ,ricorso soc. Colli Cimini per indennità esproprioRICAVI DA /	-22.440,31
	468	2 Attesa sentenza cassazione ,ricorso soc. Colli Cimini per indennità esproprioRICAVI COC	-5.135,41
	533	1 TRSU ANNO 2003	-124.187,25
		TRSU ANNO 2003	-23.373,13
	534	1 ADDIZIONALE TRSU ANNO 2003	-69.983,90
	867	1 VEDI IMPEGNO 3406/1 MURA CIVICHE CROLLATE TRA PORTA FIORITA E PORTA D	-230.606,78
2004	1002	1 contributo regionale mura civiche - Tratto B-C	-1.148,25
	279	1 MORGANI IDA - FITTI 2004	-363,44
	281	1 GERMANI GIANLUCA - FITTI 2004	-981,37
	283	1 GERMANI GIOVANNI - FITTI 2004	-93,00
	292	1 PALMEGGIANI GIOVANNI - FITTI 2004	-39.750,67
	588	1 VEDI IMPEGNO N 1805 MURA CIVICHE CROLLATE TRA PORTA FIORENTINA E POR	-18.224,93
	703	1 ADD.LE TRSU ANNO 2004.	-46.059,16
	726	1 TASSA RACCOLTA RIFIUTI ANNO 2004	-189.358,13
		TASSA RACCOLTA RIFIUTI ANNO 2004	-241.065,47
		TASSA RACCOLTA RIFIUTI ANNO 2004	-25.865,58
2005	128	1 MARCHETTI - FITTO ABITA. 2005 cc 16693012	-193,73
	131	1 FITTO ABITAZ.05 Serafini Elisabetta	-960,84
	132	1 FITTO ABITAZ 05 Germani Gianluca	-369,48
	133	1 FITTO ABITA, Z. 05 Germani Giovanni	-997,56
	143	1 FITTO ABIT, 05 cc 16693012 Vassallo Paolo	-15,03
	190	1 FITTO LOCALI 2005 Serra Fiorita	-69,40
	256	1 FITTO LOCALI ANNO 2005,Ass.Naz.Partigiani D'Italia	-24,64
	460	1 Cooperativa Edilizia OPUS '88 - Determinazione del conguaglio per la concessione	-17.072,48
	548	1 COMPAGNIA FAUL ULTERIORE LOCALE VIA SAN PIETRO	-319,00
	636	1 ADD.LE COMUNALE ANNO 2005.	-20.352,77
	637	1 TASSA RIFIUTI SOLIDI URBANI ANNO 2005	-37.651,73
		TASSA RIFIUTI SOLIDI URBANI ANNO 2005	-19.868,94
		TASSA RIFIUTI SOLIDI URBANI ANNO 2005	-142.912,48
	733	1 regione lazio contributomura civiche - ricostruzione tratto crollato tra porta fiorita e porta d	-6.348,37
	779	1 BILANCIO DI PREVISIONE 2005 ACCERTAMENTO PREVISIONI DI ENTRATA	-103,29
2006	100	1 morgani ida fitto anno 2006 cc 16693012	-739,32
	102	1 germani gianluca fitto anno 2006 cc 16693012	-373,92
	103	1 germani giovanni fitto anno 2006 cc 16693012	-1.009,56
	108	1 palmeggiani giovanni fitto anno 2006 cc16693012	-1.815,96
	121	1 costantini patrizio fitto anno 2006 cc c16693012	-39,25
	175	1 soc. capocetti fitto anno 2006 cc 16693012	-1.275,00
	176	1 croma viaggi fitto anno 2006 cc16693012	-1.296,00
	195	1 andreoli maria fitto anno 2006 cc 16693012	-157,90

COMUNE DI VITERBO
ALLEGATO "A"
CREDITI DI DUBBIA ESIGIBILITA

Tipo vPr.:AnPr.:NumerSub	Descrizione impegno/accertamento	Importo
D.ESI/2006	196 1 ass. faul fitto anno 2006 cc 16693012	-838,44
	208 1 istituto svedese fitto anno 2006cc 166930012	-199,01
	220 1 cc 16693012 fitto locale bar - 2006 -	-381,20
	223 1 cesarni costruzioni fitto anno 2006 cc 16693012	-824,12
	232 1 centro sperimentale infanzia fitto anno 2006 cc 16693012	-250,14
	237 1 ass. fam. caduti e dispersi in guerra fitto anno 2006 cc 16693012	-120,72
	241 1 ass. combattenti e reduci fitto anno 2006 cc 16693012	-186,16
	252 1 agip fitto anno 2006	-5.194,20
2007	92 1 PRELEVAMENTO SU C/CP 16693012 PER FITTI AD USO ABITATIVO.(-77,14
	114 1 PRELEVAMENTO SU C/CP 16693012 PER FITTI AD USO COMMERCIALE.12692	-1.315,24
	131 1 PRELEVAMENTO SU C/CP 16693012 PER FITTI AD USO COMMERCIALE.(15045)	-9.478,80
	140 1 PRELEVAMENTO SU C/CP 16693012 PER FITTI AD USO COMMERCIALE. 16582	-366,39
	144 1 PRELEVAMENTO SU C/CP 16693012 PER FITTI AD USO COMMERCIALE. 17636	-3.184,97
Tot.p.		-4.221.390,85
INESI/1996	207 2 COMUNE DI POMEZIA PER RISTORO DISCARICA CASALE BUSSI - ANNO 94/95	-582,56
	3 COMUNE DI LUBRIANO PER RISTORO DISCARICA CASALE BUSSI - SALDO 96 E AN	-2.830,97
1997	149 2 COSTANTINI G. PER FITTI LOCAZIONE IMMOBILI DI PROPRIETA' DELL'EX-CONSER	-182,14
	630 3 COMUNE DI CANEPINA PER RISTORO DISCARICA CASALE BUSSI - ANNI 94/95/96/9	-23.571,97
	4 COMUNE DI CAPODIMONTE PER RISTORO DISCARICA CASALE BUSSI - ANNO 96 I	-7.757,39
	6 COMUNE DI CASTIGLIONE IN TEVERINA PER RISTORO DISCARICA CASALE BUSSI	-5.207,38
	7 COMUNE DI CELLENO PER RISTORO DISCARICA CASALE BUSSI - SALDO 96 E ANI	-153,07
	8 COMUNE DI CORCHIANO PER CONFERIMENTI DISCARICA CASALE BUSSI - ANNO	-9.415,78
	10 COMUNE DI VIGNANELLO PER CONFERIMENTI DISCARICA CASALE BUSSI - SALDI	-5.355,51
Tot.p.		-55.056,77
Totale		-4.276.447,62

COMUNE DI VITERBO
RESIDUI ATTIVI ANNO 1982 PRESCRITTI
ALLEGATO "B"

Tipo varPr.:AniPr.:NumeroSub:	Descrizione impegno/accertamento	Importo
PREEN 1982 1800000 1	REGIONA LAZIO PRESTAZIONE FONDO ROTAZIONE EX AC. 426/78	-26.855,76
1900000 1	CONCORSO REGIONA LAZIO PER COSTR. DEPURATORE EX ACC. 427/79	-153.645,93
2000000 1	REGIONA LAZIO CONTR. PER VIABILITA' RURALE EX ACC. 428/80	-9.451,16
2300000 1	CONTRIBUTO REGIONALE COSTRUZIONE SCUOLA MEDIA PER ORFANI - EX ACC. 431/78 -	-2.413,69
2700000 1	RISTRUTTURAZIONE SCUOLA ELEMENTARE TOBIA - EX ACC. 449/80-	-2.322,51
3000000 1	COSTRUZIONE ISTITUTO PROFESSIONALE COMMERCIALE ORIOLI - EX ACC. 603/80-	-51.645,69
3100000 1	RESTAURO LICEO CLASSICO BURATTI - EX ACC. 604/80-	-29.308,93
3200000 1	COSTRUZIONE SCUOLA ELEMENTARE PILA - EX ACC. 605/80-	-25.822,84
12880000 1	DALLO STATO PER CONTRIBUTI LAVORI STRADA FAUL BAGNI - EX ACC. 10-09	-23.137,27
13700000 1	IMPRESA CRUDELI ANTICIPAZ.IMPIANTO RISCALDAM. EX ACC. 93	-2.075,60
14500000 1	IMPRESA GRAZIANI TULLIO ANTICIPAZIONE PER LAVORI EX ACC. 109	-14.191,76
15700000 1	IMPRESA FLEGO E MESNEO- ACCONTO 15% SAL EX ACC. 6047	-17.328,56
15800000 1	IMPRESA RAPP.- 8% SAL DEPURATORE-DA RECUPERARE EX ACC. 6048	-14.919,35
16100000 1	DALL'IACP SPESE LAVORI STRADA F. BOCCACCI EX ACC. 6052	-5.973,11
16400000 1	DALL'IMPRESA MARIANELLO -1% SAL COPERTURA EX ACC. 6055	-24.867,96
16700002 1	IMPRESA BOLOGNA - ANTICIPAZIONE PER COSTRUZIONE - EX ACC. 10-25 e 20128/20	-9.674,41
16700009 1	CARECA - SISTEMAZIONE COPERTURA CONVENTO PARADISO - EX ACC. 10-14 E 20128/12	-6.915,36
16700011 1	DALLA REGIONE LAZIO 1% SAL IMPRESA FILIPPONI - EX ACC. 10-39 E 20128/32	-7.667,82
16700014 1	DALLA REGIONE SALDO STRADA BAGNI - EX ACC. 10-40 E 20128/33	-14.905,03
16700023 1	DEPOSITI ESEGUITI PER CONTO DEL COMUNE 1977 - EX ACC. 10-44 E 20128/37	-9.786,21
16700027 1	REGIONE LAZIO FATTURE IMPRESA CORSO P. - EX ACC. 10-24 E 20128/19	-17.458,57
16700028 1	IMPRESA ASTOLFI ROBERTO - ANTICIPAZIONE STRADE - EX ACC. 10-36 E 20128/29	-11.568,63
16700029 1	REGIONE LAZIO 2% SAL LAVORI BAGNI EX ACC. 10-46 E 20128/39	-19.990,40
Tot.p.		-501.926,55
Totale		-501.926,55

PROSPETTO DI CONCILIAZIONE (ENTRATE)
Esercizio: 2012

Valuta: EURO

	ACCERTAM. FINANZIARI DI COMPETENZA (1E)	RISCONTI PASSIVI INIZIALI (+) (2E)	RISCONTI PASSIVI FINALI (-) (3E)	RATEI ATTIVI INIZIALI (-) (4E)	RATEI ATTIVI FINALI (+) (5E)	Altre rettifiche del risultato finanziario (-) (6E)	rif ce	AL CONTO ECONOMICO (7E)	note	rif. cp	AL CONTO DEL PATRIMONIO ATTIVO	rif. cp	AL CONTO DEL PATRIMONIO PASSIVO
Titolo I ENTRATE TRIBUTARIE													
1) Imposte	25.733.241						A1	25.733.241					
2) Tasse	9.127.296			4.977	13.425	864	A1	9.134.880					
3) Tributi speciali	5.939.432						A1	5.939.432				DII	
Totale entrate tributarie	40.799.969			4.977	13.425	864		40.807.553			8.448		
Titolo II ENTRATE DA TRASFERIMENTI													
1) da Stato	1.637.097						A2	1.637.097					
2) da regione	6.719.352			85.398			A2	6.633.954					
3) da regione per funzioni delegate	509.560						A2	509.560					
4) da org. comunitari e internazionali	711.868						A2	711.868					
5) da altri enti settore pubblico	680.299					1.678	A2	678.621					
Totale entrate da trasferimenti	10.258.176			85.398		1.678		10.171.100		CI	-85.398	DII	
Titolo III ENTRATE EXTRATRIBUTARIE													
1) Proventi servizi pubblici	3.442.551			4.680	269.662	33.864	A3	3.673.669					
2) Proventi gestione patrimoniale	1.606.230					165.396	A4	1.440.834					
3) Proventi finanziari	95.218												
- Interessi su depositi, crediti, ecc.	95.218			28.980			D20	66.238					
- Interessi su capitale conferito ad aziende speciali e partecipate							C18						
4) Proventi per uff. da aziende speciali e partecipate, dividendi di societa'							C17						
5) Proventi diversi	3.889.476			128.941		56.231	A5	3.704.304					
							D2C						
Totale entrate extratributarie	9.033.475			162.601	269.662	255.491		8.885.045			107.061		
TOTALE ENTRATE CORRENTI	60.091.620			252.976	283.087	258.033		59.863.698			30.111		
Titolo IV Entrate per alienazione di beni patrimoniali, trasferimenti di capitali, riscossione di crediti													

PROSPETTO DI CONCILIAZIONE (ENTRATE)
Esercizio: 2012

Valuta: EURO

	ACCERTAM. FINANZIARI DI COMPETENZA (1E)	RISCONTI PASSIVI INIZIALI (+) (2E)	RISCONTI PASSIVI FINALI (-) (3E)	RATEI ATTIVI INIZIALI (-) (4E)	RATEI ATTIVI FINALI (+) (5E)	Altre rettifiche del risultato finanziario (-) (6E)	rif ce	AL CONTO ECONOMICO (7E)	note	rif. cp	AL CONTO DEL PATRIMONIO ATTIVO	rif. cp	AL CONTO DEL PATRIMONIO PASSIVO
1) Alienazione di beni patrimoniali	1.655.309						E24						
2) Trasferimenti di capitale dallo Stato	4.471.534												
3) Trasferimenti di capitale da regione	745.728												
4) Trasferimenti capitale da altri enti del settore	4.615.060											BI	
5) Trasferimenti di capitale da altri soggetti	1.927.703						A6					BII	
Totale trasferimenti capitale	11.760.025												
6) Riscossione di crediti	1.072.281												
Totale entrate da alienazione di beni patrimoniali, transf. di capitali, ecc.	14.487.615												
Titolo V Entrate da Accensione di Prestiti													
1) Anticipazioni di cassa													CIV
2) Finanziamenti a breve termine													CI1
3) Assunzione di mutui e prestiti	447.376												CI2 447.376
4) Emissione prestiti obbligazionari													
Totale entrate accensione prestiti	447.376												
Titolo VI SERVIZI PER CONTO TERZI	6.177.130									BII		52.127	
TOTALE GENERALE DELL'ENTRATA													
- Insussistenza del passivo							E22	23.572.885					
- Sopravvenienze attive							E23	565					
- Incrementi di immobilizzazioni per lavori interni (costi capitalizzati)							A7			AI1			
- Variazioni nelle rimanenze di prodotti in corso di lavorazione etc.							A8						

PROSPETTO DI CONCILIAZIONE (SPESE)

Valuta: EURO

	IMPEGNI FINANZIARI DI COMPETENZA (1S)	RISCONTI ATTIVI INIZIALI (+) (2S)	RISCONTI ATTIVI FINALI (-) (3S)	RATEI PASSIVI INIZIALI (-) (4S)	RATEI PASSIVI FINALI (+) (5S)	altre rettifiche del risultato finanziario (-) (6S)	rif. ce	AL CONTO ECONOMICO (7S)	note	rif. cp	AL CONTO DEL PATRIMONIO ATTIVO	rif. cp	AL CONTO DEL PATRIMONIO PASSIVO
--	---------------------------------------	-----------------------------------	---------------------------------	---------------------------------	-------------------------------	---	---------	-------------------------	------	---------	--------------------------------	---------	---------------------------------

Titolo I SPESE CORRENTI

1) personale	15.200.489	6.120	4.492				B9	15.202.117					
2) acquisti di beni di consumo e/o materie prime	547.723		824				9.312 B10	537.587					
3) prestazioni di servizi	30.913.749	250.663	53.329				176.966 B12	30.934.117					
4) utilizzo di beni di terzi	664.204	20.497	8.387				187 B13	676.127					
5) trasferimenti di cui:	3.248.082												
-Stato							B14						
-regione	36.644						B14	36.644					
-province e città metropolitane							B14						
-comuni ed unioni di comuni	199.103						B14	199.103					
-comunità montane							B14						
-aziende speciali e partecipate	506.800						C19	506.800					
-altri	2.505.535	1.050	2.586				B14	2.503.999					
6) interessi passivi ed oneri finanziari diversi	1.810.678						D21	1.810.678					
7) imposte e tasse	975.366	6.764	223				B15	981.907					
8) oneri straordinari della gestione corrente	1.208.821						E28						
TOTALE SPESE CORRENTI		285.094	69.841							CII	-215.253	DI	

Titolo II SPESE IN CONTO CAPITALE

1) acquisizioni di beni immobiliari	2.401.998												
di cui:													
a) pagamenti eseguiti	806.032												
b) somme rimaste da pagare	1.595.966												
2) espropri e servitù onerose													
di cui:													
a) pagamenti eseguiti													
b) somme rimaste da pagare													
3) acquisti di beni specifici per realizzazioni in economia													

A

PROSPETTO DI CONCILIAZIONE (SPESE)

Valuta: EURO

	IMPEGNI FINANZIARI DI COMPETENZA (1S)	RISCONTI ATTIVI INIZIALI (+) (2S)	RISCONTI ATTIVI FINALI (-) (3S)	RATEI PASSIVI INIZIALI (-) (4S)	RATEI PASSIVI FINALI (+) (5S)	altre rettifiche del risultato finanziario (-) (6S)	rif. ce	AL CONTO ECONOMICO (7S)	note	rif. cp	AL CONTO DEL PATRIMONIO ATTIVO	rif. cp	AL CONTO DEL PATRIMONIO PASSIVO
--	---------------------------------------	-----------------------------------	---------------------------------	---------------------------------	-------------------------------	---	---------	-------------------------	------	---------	--------------------------------	---------	---------------------------------

di cui:

a) pagamenti eseguiti

b) somme rimaste da pagare

4) utilizzo di beni di terzi per realizzazioni

in economia

di cui:

a) pagamenti eseguiti

b) somme rimaste da pagare

5) acquisizioni di beni mobili, macchine ed 289.156

attrezzature tecnico-scientifiche

di cui:

a) pagamenti eseguiti 50.183

b) somme rimaste da pagare 238.973

6) incarichi professionali esterni

di cui:

a) pagamenti eseguiti

b) somme rimaste da pagare

7) trasferimenti di capitale 31.612

di cui:

a) pagamenti eseguiti

b) somme rimaste da pagare 31.612

8) partecipazioni azionarie

di cui:

a) pagamenti eseguiti

b) somme rimaste da pagare

9) conferimenti di capitali

di cui

a) pagamenti eseguiti

D

E

PROSPETTO DI CONCILIAZIONE (SPESE)

Valuta: EURO


	IMPEGNI FINANZIARI DI COMPETENZA (1S)	RISCONTI ATTIVI INIZIALI (+) (2S)	RISCONTI ATTIVI FINALI (-) (3S)	RATEI PASSIVI INIZIALI (-) (4S)	RATEI PASSIVI FINALI (+) (5S)	altre rettifiche del risultato finanziario (-) (6S)	rif. ce	AL CONTO ECONOMICO (7S)	note	rif. cp	AL CONTO DEL PATRIMONIO ATTIVO	rif. cp	AL CONTO DEL PATRIMONIO PASSIVO
b) somme rimaste da pagare													
10) concessioni di crediti ed anticipazioni	1.072.281										all12		
di cui:													
a) pagamenti eseguiti	53.614										B11		
b) somme rimaste da pagare	1.018.667												
TOTALE SPESE IN CONTO CAPITALE	3.795.047												
di cui:													
a) pagamenti eseguiti	909.829												
b) somme rimaste da pagare	2.885.218												
<u>Titolo III RIMBORSO DI PRESTITI</u>													
1) rimborso di anticipazioni di cassa													CIV
2) rimborso di finanziamenti a breve termine													CI 1
3) rimborso quote di capitale di mutui e prestiti	2.926.298												C12
4) rimborso di prestiti obbligazionari													C13
5) rimborso di quote capitale di debiti pluriennali													C14
TOTALE RIMBORSO PRESTITI	2.926.298												
<u>Titolo IV SERVIZI PER C/TERZI</u>	6.177.130												CV
<u>TOTALE GENERALE DELLA SPESA</u>	12.898.475												645.994
- Variazioni nelle rimanenze di materie prime e/o di beni di consumo								B11			BI		
- Quote di ammortamento dell'esercizio								B16			A		
- Accantonamento per svalutazione crediti								E27	1.003.271		all14		
- Insussistenze dell'attivo								E25	353.708				

PROSPETTO DI CONCILIAZIONE (SPESE)


Valuta: EURO

	IMPEGNI FINANZIARI DI COMPETENZA (1S)	RISCONTI ATTIVI INIZIALI (+) (2S)	RISCONTI ATTIVI FINALI (-) (3S)	RATEI PASSIVI INIZIALI (-) (4S)	RATEI PASSIVI FINALI (+) (5S)	altre rettifiche del risultato finanziario (-) (6S)	rif. ce	AL CONTO ECONOMICO (7S)	note	rif. cp	AL CONTO DEL PATRIMONIO ATTIVO	rif. cp	AL CONTO DEL PATRIMONIO PASSIVO
--	---	---	---	---	---	---	------------	-----------------------------------	------	------------	---	------------	--


Il Segretario Generale



Il responsabile del servizio finanziario



Il Sindaco



Timbro
dell'ente



		Valuta: EURO	
	IMPORTI PARZIALI	IMPORTI TOTALI	IMPORTI COMPLESSIVI
A) PROVENTI DELLA GESTIONE			
1) Proventi tributari	40.807.552,43	0,00	0,00
2) Proventi da trasferimenti	10.171.099,54	0,00	0,00
3) Proventi da servizi pubblici	3.673.669,92	0,00	0,00
4) Proventi da gestione patrimoniale	1.440.834,46	0,00	0,00
5) Proventi diversi	3.704.303,50	0,00	0,00
6) Proventi da concessioni di edificare	975.000,00	0,00	0,00
7) Incrementi di immobilizzazioni per lavori interni	0,00	0,00	0,00
8) Variazioni nelle rimanenze di prodotti in corso di lavorazione, etc. (+/-)	0,00	0,00	0,00
Totale proventi della gestione (A)	60.772.459,85	60.772.459,85	60.772.459,85
B) COSTI DELLA GESTIONE			
9) Personale	15.202.116,81	0,00	0,00
10) Acquisto di materie prime e/o beni di consumo	537.587,60	0,00	0,00
11) Variazioni nelle rimanenze di materie prime e/o beni di consumo (+/-)	-2.041,28	0,00	0,00
12) Prestazioni di servizi	30.934.117,54	0,00	0,00
13) Godimento beni di terzi	676.126,53	0,00	0,00
14) Trasferimenti	3.246.546,38	0,00	0,00
15) Imposte e tasse	981.906,72	0,00	0,00
16) Quote di ammortamento d'esercizio	5.771.554,05	0,00	0,00
Totale costi di gestione (B)	57.347.914,35	57.347.914,35	57.347.914,35
RISULTATO DELLA GESTIONE (A-B)	0,00	3.424.545,50	0,00
C) PROVENTI E ONERI DA AZIENDE SPECIALI E PARTECIPATE			
17) Utili	0,00	0,00	0,00
18) Interessi su capitale di dotazione	0,00	0,00	0,00
19) Trasferimenti ad aziende speciali e partecipate	0,00	0,00	0,00
Totale (C) (17+18-19)	0,00	0,00	0,00
RISULTATO DELLA GESTIONE OPERATIVA (A-B+C)	0,00	3.424.545,50	3.424.545,50
D) PROVENTI ED ONERI FINANZIARI			
20) Interessi attivi	66.237,65	0,00	0,00
21) Interessi passivi:			
- su mutui e prestiti	1.810.677,90	0,00	0,00
- su obbligazioni	0,00	0,00	0,00
- su anticipazioni	0,00	0,00	0,00
- per altre cause	0,00	0,00	0,00
Totale (D) (20-21)	-1.744.440,25	-1.744.440,25	-1.744.440,25
E) PROVENTI ED ONERI STRAORDINARI			
Proventi			

CONTO ECONOMICO

	IMPORTI PARZIALI	IMPORTI TOTALI	IMPORTI COMPLESSIVI
22) Insussistenze del passivo	7.207.135,15	0,00	0,00
23) Sopravvenienze attive	2.330,99	0,00	0,00
24) Plusvalenze patrimoniali	111.479,41	0,00	0,00
Totale Proventi (e.1) (22+23+24)	0,00	7.320.945,55	0,00

Valuta: EURO


Oneri			
25) Insussistenze dell'attivo	311.435,75	0,00	0,00
26) Minusvalenze patrimoniali	0,00	0,00	0,00
27) Accantonamento per svalutazione crediti	0,00	0,00	0,00
28) Oneri straordinari	1.285.977,98	0,00	0,00
Totale Oneri (e.2) (25+26+27+28)	0,00	1.597.413,73	0,00

Totale (E) (e.1 - e.2) 0,00 5.723.531,82 5.723.531,82

**RISULTATO ECONOMICO
DELL'ESERCIZIO (A+B+I-C+I-D+I-E)**

0,00 0,00 7.403.637,07

Il Segretario Generale



Il Sindaco



Il responsabile del servizio finanziario




CONTO DEL PATRIMONIO (ATTIVO)

Valuta: EURO

	IMPORTI PARZIALI	CONSISTENZA INIZIALE	VARIAZIONI DA C/FINANZIARIO (+)	VARIAZIONI DA C/FINANZIARIO (-)	VARIAZIONI DA ALTRE CAUSE (+)	VARIAZIONI DA ALTRE CAUSE (-)	CONSISTENZA FINALE
A) IMMOBILIZZAZIONI							
I) IMMOBILIZZAZIONI IMMATERIALI							
1) Costi pluriennali capitalizzati	0,00	128.391,73	40.625,65	0,00	0,00	2.466.547,92	-2.297.530,54
(relativo fondo di ammortamento in detrazione)	0,00	0,00	0,00	0,00	2.371.952,91	19.138,45	2.352.814,46
Totale	0,00	128.391,73	40.625,65	0,00	2.371.952,91	2.485.686,37	55.283,92
II) IMMOBILIZZAZIONI MATERIALI							
1) Beni demaniali	0,00	48.710.124,38	204.986,09	1.266.531,32	11.928.192,46	1.302.247,13	58.274.524,48
(relativo fondo di ammortamento in detrazione)	0,00	0,00	0,00	0,00	0,00	5.659.888,12	-5.659.888,12
2) Terreni (patrimonio indisponibile)	0,00	6.031.279,83	0,00	0,00	0,00	5.379.155,36	652.124,47
3) Terreni (patrimonio disponibile)	0,00	6.289.332,42	0,00	188.756,31	269.637,93	0,00	6.370.214,04
4) Fabbricati (patrimonio indisponibile)	0,00	53.011.827,56	142.761,07	20,00	1.325.267,51	12.017.396,51	42.462.439,63
(relativo fondo di ammortamento in detrazione)	0,00	0,00	0,00	0,00	9.358.673,20	2.621.946,44	6.736.726,76
5) Fabbricati (patrimonio disponibile)	0,00	9.279.325,92	79.326,79	200.001,00	7.706.823,45	3.058.608,02	13.806.867,14
(relativo fondo di ammortamento in detrazione)	0,00	0,00	0,00	0,00	2.269.420,14	748.660,80	1.520.759,34
6) Macchinari, attrezzature e impianti	0,00	126.504,56	109.487,85	0,00	418.142,00	48.587,02	605.547,39
(relativo fondo di ammortamento in detrazione)	0,00	0,00	0,00	0,00	0,00	174.007,53	-174.007,53
7) Attrezzature e sistemi informatici	0,00	9.567,24	64.748,71	0,00	142.188,23	14.703,32	201.800,86
(relativo fondo di ammortamento in detrazione)	0,00	0,00	0,00	0,00	0,00	69.363,89	-69.363,89
8) Automezzi e motomezzi	0,00	200.051,44	995.929,07	0,00	271.697,59	567.549,12	900.128,98
(relativo fondo di ammortamento in detrazione)	0,00	0,00	0,00	0,00	0,00	229.913,61	-229.913,61
9) Mobili e macchine d'ufficio	0,00	147.847,14	79.760,99	0,00	192.191,18	27.558,28	392.241,03
(relativo fondo di ammortamento in detrazione)	0,00	0,00	0,00	0,00	0,00	118.474,99	-118.474,99
10) Universalità di beni (patrimonio indisponibile)	0,00	0,00	0,00	0,00	0,00	0,00	0,00
(relativo fondo di ammortamento in detrazione)	0,00	0,00	0,00	0,00	0,00	0,00	0,00
11) Universalità di beni (patrimonio disponibile)	0,00	17.626,21	0,00	0,00	6,21	0,00	17.632,42
(relativo fondo di ammortamento in detrazione)	0,00	0,00	0,00	0,00	0,00	8.506,68	-8.506,68
12) Diritti reali su beni di terzi	0,00	22.000,00	0,00	0,00	0,00	0,00	22.000,00
13) Immobilizzazioni in corso	0,00	19.655.615,72	5.501.860,05	0,00	0,00	8.397.215,18	16.760.260,59
Totale	0,00	143.501.102,42	7.178.860,62	1.655.308,63	33.882.239,90	40.443.782,00	142.463.112,31

CONTO DEL PATRIMONIO (ATTIVO)

Valuta: EURO

	IMPORTI PARZIALI	CONSISTENZA INIZIALE	VARIAZIONI DA C/FINANZIARIO (+)	VARIAZIONI DA C/FINANZIARIO (-)	VARIAZIONI DA ALTRE CAUSE (+)	VARIAZIONI DA ALTRE CAUSE (-)	CONSISTENZA FINALE
III) IMMOBILIZZAZIONI FINANZIARIE							
1) Partecipazioni in							
a) imprese controllate		2.505.849,11	0,00	0,00	0,00	0,00	2.505.849,11
b) imprese collegate	0,00	0,00	0,00	0,00	0,00	0,00	0,00
c) altre imprese	0,00	0,00	0,00	0,00	0,00	0,00	0,00
2) Crediti verso							
a) imprese controllate	0,00	0,00	1.072.281,00	53.614,05	0,00	0,00	1.018.666,95
b) imprese collegate	0,00	0,00	0,00	0,00	0,00	0,00	0,00
c) altre imprese	0,00	0,00	0,00	0,00	0,00	0,00	0,00
3) Titoli (investimenti a medio e lungo termine)							
4) Crediti di dubbia esigibilita'	0,00	4.785.497,17	0,00	0,00	0,00	509.049,55	4.276.447,62
(detrato il fondo svalutazione crediti)	0,00	-3.059.271,41	0,00	0,00	0,00	-476.101,80	-2.583.169,61
5) Crediti per depositi cauzionali	0,00	39.661,60	37.470,51	39.661,60	0,00	0,00	37.470,51
Totale	0,00	4.271.736,47	1.109.751,51	93.275,65	0,00	32.947,75	5.255.264,58
TOTALE IMMOBILIZZAZIONI	0,00	147.901.230,62	8.329.237,78	1.748.584,28	36.254.192,81	42.962.416,12	147.773.660,81
B) ATTIVO CIRCOLANTE							
I) RIMANENZE							
Totale	0,00	19.333,00	0,00	0,00	110.710,50	108.669,22	21.374,28
II) CREDITI							
1) Verso contribuenti							
2) Verso enti del sett. Pubblico allargato	0,00	7.052.412,89	31.322.408,55	25.565.890,72	0,00	692,71	12.808.238,01
a) Stato - correnti	0,00	1.151.541,19	11.114.656,22	10.166.827,69	0,00	0,00	2.099.369,72
- capitale	0,00	292.262,06	4.471.533,50	333.005,99	0,00	0,00	4.430.789,57
b) Regione - correnti	0,00	10.720.584,85	7.228.911,92	9.773.655,40	0,00	10.789,29	8.165.052,08
- capitale	0,00	7.307.860,14	745.728,27	569.174,63	0,00	75.183,00	7.409.230,78
c) Altri - correnti	0,00	1.370.445,23	1.392.167,16	993.725,92	0,00	6.151,82	1.762.734,65
- capitale	0,00	889.523,62	4.615.060,23	132.630,25	0,00	0,00	5.371.953,60
3) Verso debitori diversi							

CONTO DEL PATRIMONIO (ATTIVO)


Valuta: EURO


	IMPORTI PARZIALI	CONSISTENZA INIZIALE	VARIAZIONI DA C/FINANZIARIO (+)	VARIAZIONI DA C/FINANZIARIO (-)	VARIAZIONI DA ALTRE CAUSE (+)	VARIAZIONI DA ALTRE CAUSE (-)	CONSISTENZA FINALE
a) verso utenti di servizi pubblici	0,00	707.066,71	3.442.551,44	2.923.824,97	0,00	25.789,77	1.200.003,41
b) verso utenti di beni patrimoniali	0,00	5.845.742,39	1.606.230,13	1.158.429,76	0,00	90.587,16	6.202.955,60
c) verso altri - correnti	0,00	2.692.737,92	3.984.693,19	3.337.921,85	0,00	70.593,31	3.268.915,95
- capitale	0,00	265.653,16	1.927.702,96	1.791.086,99	0,00	37,00	402.232,13
d) da alienazioni patrimoniali	0,00	1.402.184,20	1.655.308,63	820.931,21	0,00	0,00	2.236.561,62
e) per somme corrisposte c/terzi	0,00	1.902.993,83	14.656,23	433.420,05	0,00	73.319,25	1.410.910,76
4) Crediti per IVA	0,00	523.424,47	186.464,52	258.032,11	0,00	38.705,20	413.151,68
5) Per depositi							
a) banche	0,00	0,00	0,00	0,00	0,00	0,00	0,00
b) Cassa Depositi e Prestiti	0,00	4.710.949,72	447.375,72	770.836,65	0,00	0,00	4.387.488,79
Totale	0,00	46.835.382,38	74.155.448,67	59.029.394,19	0,00	391.848,51	61.569.588,35
III) ATTIVITA' FINANZIARIE CHE NON COSTITUISCONO IMMOBILIZZI							
1) Titoli	0,00	0,00	0,00	0,00	0,00	0,00	0,00
Totale	0,00	0,00	0,00	0,00	0,00	0,00	0,00
IV) DISPONIBILITA' LIQUIDE							
1) Fondo di cassa	0,00	0,00	106.439,78	106.439,78	0,00	0,00	0,00
2) Depositi bancari	0,00	27.227.339,62	64.989.641,22	68.513.538,86	0,00	0,00	23.703.441,98
Totale	0,00	27.227.339,62	65.096.081,00	68.619.978,64	0,00	0,00	23.703.441,98
TOTALE ATTIVO CIRCOLANTE	0,00	74.082.055,00	139.251.529,67	127.649.372,83	110.710,50	500.517,73	85.294.404,61
C) RATEI E RISCONTI							
I) Ratei attivi	0,00	252.976,02	0,00	0,00	30.111,00	0,00	283.087,02
II) Risconti attivi	0,00	285.094,00	0,00	0,00	0,00	215.253,00	69.841,00
TOTALE RATEI E RISCONTI	0,00	538.070,02	0,00	0,00	30.111,00	215.253,00	352.928,02
TOTALE DELL'ATTIVO (A+B+C)	0,00	222.521.355,64	147.580.767,45	129.397.957,11	36.395.014,31	43.678.186,85	233.420.993,44


CONTO DEL PATRIMONIO (ATTIVO)

Valuta: EURO

	IMPORTI PARZIALI	CONSISTENZA INIZIALE	VARIAZIONI DA C/FINANZIARIO (+)	VARIAZIONI DA C/FINANZIARIO (-)	VARIAZIONI DA ALTRE CAUSE (+)	VARIAZIONI DA ALTRE CAUSE (-)	CONSISTENZA FINALE
CONTI D'ORDINE							
D) <u>OPERE DA REALIZZARE</u>	0,00	30.173.476,33	2.885.217,34	6.363.271,30	0,00	16.361.332,45	10.334.089,92
E) <u>BENI CONFERITI IN AZIENDE SPECIALI</u>	0,00	0,00	0,00	0,00	0,00	0,00	0,00
F) <u>BENI DI TERZI</u>	0,00	0,00	0,00	0,00	0,00	0,00	0,00
<u>GARANZIE A TERZI</u>	0,00	0,00	0,00	0,00	0,00	0,00	0,00
TOTALE CONTI D'ORDINE	0,00	30.173.476,33	2.885.217,34	6.363.271,30	0,00	16.361.332,45	10.334.089,92

Il Segretario Generale


Il Sindaco


Il responsabile del servizio finanziario


Timbro dell'ente

CONTO DEL PATRIMONIO (PASSIVO)

Valuta: EURO

	IMPORTI PARZIALI	CONSISTENZA INIZIALE	VARIAZIONI DA C/FINANZIARIO (+)	VARIAZIONI DA C/FINANZIARIO (-)	VARIAZIONI DA ALTRE CAUSE (+)	VARIAZIONI DA ALTRE CAUSE (-)	CONSISTENZA FINALE
I) Netto patrimoniale	0,00	47.808.142,67	78.880.992,81	72.368.509,01	20.688.638,80	31.080.639,29	43.928.625,98
II) Netto da beni demaniali	0,00	44.931.941,33	204.986,09	1.266.531,32	15.706.375,51	1.302.247,13	58.274.524,48
TOTALE PATRIMONIO NETTO	0,00	92.740.084,00	79.085.978,90	73.635.040,33	36.395.014,31	32.382.886,42	102.203.150,46
B) CONFERIMENTI							
I) Conferimenti da trasferimenti in c/capitale	0,00	34.676.295,65	9.907.822,33	0,00	0,00	1.802.855,57	42.781.262,41
II) Conferimenti da concessioni di edificare	0,00	19.061.975,60	1.852.202,63	0,00	0,00	2.285.309,71	18.628.868,52
TOTALE CONFERIMENTI	0,00	53.738.271,25	11.760.024,96	0,00	0,00	4.088.165,28	61.410.130,93
C) DEBITI							
<u>I) Debiti di finanziamento</u>							
1) per finanziamenti a breve termine	0,00	0,00	0,00	0,00	0,00	0,00	0,00
2) per mutui e prestiti	0,00	17.826.793,65	447.375,72	1.997.839,62	0,00	0,00	16.276.329,75
3) per prestiti obbligazionari	0,00	22.637.666,31	0,00	815.551,17	0,00	0,00	21.822.115,14
4) per debiti pluriennali	0,00	0,00	0,00	0,00	0,00	0,00	0,00
<u>II) Debiti di funzionamento</u>	0,00	32.517.891,43	54.569.112,45	52.054.995,88	0,00	7.133.813,76	27.898.194,24
<u>III) Debiti per IVA</u>	0,00	0,00	0,00	0,00	0,00	0,00	0,00
<u>IV) Debiti per anticipazioni di cassa</u>	0,00	0,00	0,00	0,00	0,00	0,00	0,00
<u>V) Debiti per somme anticipate da terzi</u>	0,00	3.060.649,00	645.994,42	840.916,06	0,00	73.321,39	2.792.405,97
<u>VI) Debiti verso</u>							
1) imprese controllate	0,00	0,00	1.072.281,00	53.614,05	0,00	0,00	1.018.666,95
2) imprese collegate	0,00	0,00	0,00	0,00	0,00	0,00	0,00
3) altri (aziende speciali, consorzi, istituzioni)	0,00	0,00	0,00	0,00	0,00	0,00	0,00
<u>VII) Altri debiti</u>	0,00	0,00	0,00	0,00	0,00	0,00	0,00
TOTALE DEBITI	0,00	76.043.000,39	56.734.763,59	55.762.916,78	0,00	7.207.135,15	69.807.712,05

CONTO DEL PATRIMONIO (PASSIVO)

Valuta: EURO

	IMPORTI PARZIALI	CONSISTENZA INIZIALE	VARIAZIONI DA C/FINANZIARIO (+)	VARIAZIONI DA C/FINANZIARIO (-)	VARIAZIONI DA ALTRE CAUSE (+)	VARIAZIONI DA ALTRE CAUSE (-)	CONSISTENZA FINALE
D) RATEI E RISCONTI							
I) Ratei passivi	0,00	0,00	0,00	0,00	0,00	0,00	0,00
II) Risconti passivi	0,00	0,00	0,00	0,00	0,00	0,00	0,00
TOTALE RATEI E RISCONTI	0,00	0,00	0,00	0,00	0,00	0,00	0,00
TOTALE DEL PASSIVO (A+B+C+D)	0,00	222.521.355,64	147.580.767,45	129.397.957,11	36.395.014,31	43.678.186,85	233.420.993,44
CONTI D'ORDINE							
E) IMPEGNI OPERE DA REALIZZARE	0,00	30.173.476,33	2.885.217,34	6.363.271,30	0,00	16.361.332,45	10.334.089,92
F) CONFERIMENTI IN AZIENDE SPECIALI	0,00	0,00	0,00	0,00	0,00	0,00	0,00
G) BENI DI TERZI	0,00	0,00	0,00	0,00	0,00	0,00	0,00
IMPEGNI PER GARANZIE A TERZI	0,00	0,00	0,00	0,00	0,00	0,00	0,00
TOTALE CONTI D'ORDINE	0,00	30.173.476,33	2.885.217,34	6.363.271,30	0,00	16.361.332,45	10.334.089,92

Il Segretario Generale

Il responsabile del servizio finanziario

Il Sindaco

Timbro
dell'ente

COMUNE DI VITERBO

PARAMETRI DI DEFICITARIETA' STRUTTURALE RENDICONTO 2012

(Decreto 18 Febbraio 2013)

<p>1) Valore negativo del risultato contabile di gestione superiore in termini di valore assoluto al 5 per cento rispetto alle entrate correnti (a tali fini al risultato contabile si aggiunge l'avanzo di amministrazione utilizzato per le spese di investimento);</p>		NO
<p>2) Volume dei residui attivi di nuova formazione provenienti dalla gestione di competenza e relativi ai titoli I e III, con l'esclusione delle risorse a titolo di fondo sperimentale di riequilibrio di cui all'articolo 2 del decreto legislativo n. 23 del 2011 o di fondo di solidarietà di cui all'articolo 1, comma 380 della legge 24 dicembre 2013 n. 228, superiori al 42 per cento rispetto ai valori di accertamento delle entrate dei medesimi titoli I e III esclusi gli accertamenti delle predette risorse a titolo di fondo sperimentale di riequilibrio o di fondo di solidarietà;</p>		NO
<p>3) Ammontare dei residui attivi provenienti dalla gestione dei residui attivi e di cui al titolo I e al titolo III superiore al 65 per cento, ad esclusione eventuali residui da risorse a titolo di fondo sperimentale di riequilibrio di cui all'articolo 2 del decreto legislativo n. 23 o di fondo di solidarietà di cui all'articolo 1 comma 380 della legge 24 dicembre 2013 n. 228, rapportata agli accertamenti della gestione di competenza delle entrate dei medesimi titoli I e III ad esclusione degli accertamenti delle predette risorse a titolo di fondo sperimentale di riequilibrio o di fondo di solidarietà</p>		NO
<p>4) Volume dei residui passivi complessivi provenienti dal titolo I superiore al 40 per cento degli impegni della medesima spesa corrente;</p>	SI	
<p>5) Esistenza di procedimenti di esecuzione forzata superiore allo 0,5 per cento delle spese correnti anche se non hanno prodotto vincoli a seguito delle disposizioni di cui all'articolo 159 del tuoeI;</p>		NO
<p>6) volume complessivo delle spese di personale a vario titolo rapportato al volume complessivo delle entrate correnti desumibili dai titoli I, II e III superiore al 40 per cento per i comuni inferiori a 5.000 abitanti, superiore al 39 per cento per i comuni da 5.000 a 29.999 abitanti e superiore al 38 per cento per i comuni oltre i 29.999 abitanti; tale valore è calcolato al netto dei contributi regionali nonché di altri enti pubblici finalizzati a finanziare spese di personale per cui il valore di tali contributi va detratto sia al numeratore che al denominatore del parametro;</p>		NO

<p>7) Consistenza dei debiti di finanziamento non assistiti da contribuzioni superiore al 150 per cento rispetto alle entrate correnti per gli enti che presentano un risultato contabile di gestione positivo e superiore al 120 per cento per gli enti che presentano un risultato contabile di gestione negativo, fermo restando il rispetto del limite di indebitamento di cui all'articolo 204 del tuoeI con le modifiche di cui di cui all'art. 8, comma 1 della legge 12 novembre 2011, n. 183, a decorrere dall'1 gennaio 2012;</p>		NO
<p>8) Consistenza dei debiti fuori bilancio riconosciuti nel corso dell'esercizio superiore all'1 per cento rispetto ai valori di accertamento delle entrate correnti, fermo restando che l'indice si considera negativo ove tale soglia venga superata in tutti gli ultimi tre esercizi finanziari;</p>		NO
<p>9) Eventuale esistenza al 31 dicembre di anticipazioni di tesoreria non rimborsate superiori al 5 per cento rispetto alle entrate correnti;</p>		NO
<p>10) Ripiano squilibri in sede di provvedimento di salvaguardia di cui all'art. 193 del tuoeI con misure di alienazione di beni patrimoniali e/o avanzo di amministrazione superiore al 5% dei valori della spesa corrente, fermo restando quanto previsto dall'articolo 1, commi 443 e 444 della legge 24 dicembre 2012 n. 228 a decorrere dall'1 gennaio 2013; ove sussistano i presupposti di legge per finanziare il riequilibrio in più esercizi finanziari, viene considerato al numeratore del parametro l'intero importo finanziato con misure di alienazione di beni patrimoniali, oltre che di avanzo di amministrazione, anche se destinato a finanziare lo squilibrio nei successivi esercizi finanziari.</p>		NO

IL RESPONSABILE
DEL SERVIZIO FINANZIARIO

Don. Stefano Beninelli

