


CITTA' DI VITERBO



AUSGANO SUB 2

ALLA DELIBERA DI CC. \_\_\_\_\_

**BILANCIO DI PREVISIONE**  
**PLURIENNALE**  
**2013-2015**

  
IL RESPONSABILE SERVIZIO FINANZIARIO  
Dott. Sergio C. Quaresima

PARTE ENTRATE

Denominazione	Accertamenti ultimo esercizio chiuso	Previsioni definitive esercizio in corso	PREVISIONI DEL BILANCIO PLURIENNALE 2013 - 2015			Annotazioni
			2013	2014	2015	
1	2	3	4	5	6	7
<b>0 TITOLO 0 - Avanzo di Amministrazione</b>						
<b>CATEGORIA 0 00 - Avanzo</b>						
Risorsa 0 00 0000 - avanzo di amministrazione		3.317.566,67	37.785.164,76	15.361.817,74	5.333.065,88	
Totale Categoria 00 - Avanzo		3.317.566,67	37.785.164,76	15.361.817,74	5.333.065,88	
<b>Avanzo di amministrazione</b>						
		3.317.566,67	37.785.164,76	15.361.817,74	5.333.065,88	
<b>1 TITOLO 1 - Entrate tributarie</b>						
<b>CATEGORIA 1 01 - Imposte</b>						
Risorsa 1 01 0001 - ICI/AP			100,00			
Risorsa 1 01 0002 - IMPOSTA COMUNALE SUGLI IMMOBILI	11.391.942,40	1.815.000,00	780.000,00	330.000,00	330.000,00	
Risorsa 1 01 0003 - IMPOSTA COMUNALE SULLA PUBBLICITA'	969.477,42	1.040.000,00	940.000,00	940.000,00	940.000,00	
Risorsa 1 01 0009 - ADDIZIONALE ENEL	765.927,00		18.000,00	18.000,00	18.000,00	
Risorsa 1 01 0013 - IMU	2.950.000,00	20.438.647,00	25.245.641,19	25.495.641,19	25.675.641,19	
Risorsa 1 01 0014 - ADDIZIONALE IRPEF	11.287,93	3.687.000,00	3.687.000,00	3.687.000,00	3.687.000,00	
Risorsa 1 01 0015 - COMPARTECIPAZIONE AL GETTITO DELL'IMPOSTA SUL REDDITO DELLE PERSONE FISICHE	4.067.192,90					
Risorsa 1 01 0016 - Compartecipazione I.V.A.	20.155.827,65	26.980.747,00	30.670.641,19	30.470.641,19	30.650.641,19	
Totale Categoria 01 - Imposte						
		26.980.747,00	30.670.641,19	30.470.641,19	30.650.641,19	
<b>CATEGORIA 1 02 - Tasse</b>						
Risorsa 1 02 0004 - TASSA OCCUPAZIONE SPAZI ED AREE PUBBLICHE	543.104,05	560.000,00	500.000,00	500.000,00	500.000,00	
Risorsa 1 02 0005 - TASSA RIFIUTI SOLIDI URBANI	7.623.000,00	7.820.000,00				
Risorsa 1 02 0006 - TASSA RIFIUTI SOLIDI URBANI ANNI PRECEDENTI	1.061.775,93	992.500,00	232.750,00	232.750,00	232.750,00	
Risorsa 1 02 0010 - TARES			10.085.000,00	10.085.000,00	10.085.000,00	
Risorsa 1 02 0015 - TASSE CONCESSIONI AMMINISTRATIVE			100,00	100,00	100,00	
Risorsa 1 02 0016 - ADDIZIONALE TARES			505.000,00	505.000,00	505.000,00	
Totale Categoria 02 - Tasse	9.227.879,98	9.372.500,00	11.322.850,00	11.322.850,00	11.322.850,00	
<b>CATEGORIA 1 03 - Tributi speciali ed altre entrate tributarie proprie</b>						
Risorsa 1 03 0010 - PUBBLICHE AFFISSIONI	153.930,00	170.000,00	150.000,00	150.000,00	150.000,00	
Risorsa 1 03 0020 - FONDO DI RIEQUILIBRIO	9.646.165,10	5.790.559,64				
Risorsa 1 03 0021 - FONDO DI SOLIDARIETA'			3.216.927,81	3.216.927,81	3.216.927,81	

PARTE ENTRATE

Denominazione	Accertamenti ultimo esercizio chiuso	Previsioni definitive esercizio in corso	PREVISIONI DEL BILANCIO PLURIENNALE 2013 - 2015			Annotazioni
			2013	2014	2015	
1	2	3	4	5	6	7
Totale Categoria 03 - Tributi speciali ed altre entrate tributarie proprie	9.800.095,10	5.960.559,64	3.366.927,81	3.366.927,81	3.366.927,81	
Totale Titolo I - Entrate tributarie	39.183.802,73	42.313.806,64	45.360.419,00	45.160.419,00	45.340.419,00	
<b>2 TITOLO II - Entrate derivanti da contributi e trasferimenti correnti dello Stato, della regione e di altri enti pubblici anche in rapporto all'esercizio di funzioni delegate dalla regione</b>						
<b>CATEGORIA 2 01 - Contributi e trasferimenti correnti dallo Stato</b>						
Risorsa 2 01 0007 - CONTRIBUTI ATTIVITA' CULTURALI	2.921,45	15.000,00		15.000,00		
Risorsa 2 01 0022 - TRASFERIMENTI DALLO STATO	1.379.316,96	1.522.249,28	193.632,00	193.632,00	114.547,43	
Risorsa 2 01 0027 - ALTRI TRASFERIMENTI DALLO STATO	76.886,19	187.853,35	3.472.535,55	3.239.009,85	2.942.902,16	
Risorsa 2 01 0028 - Trasferimento Ministero Politiche Giovanili per realizzazione Manifestaz. Medioera		100.000,00				
Totale Categoria 01 - Contributi e trasferimenti correnti dallo Stato	1.459.124,60	1.825.102,63	3.681.167,55	3.432.641,85	3.057.449,59	
<b>CATEGORIA 2 02 - Contributi e trasferimenti correnti dalla Regione</b>						
Risorsa 2 02 0005 - CONTRIBUTI PER ASSISTENZA CULTURALI	5.317.370,35	6.597.193,22	4.853.006,82	3.024.990,03	3.024.990,03	
Risorsa 2 02 0007 - CONTRIBUTI ATTIVITA' SCOLASTICA	25.000,00	29.826,52	29.826,52	25.000,00	25.000,00	
Risorsa 2 02 0008 - CONTRIBUTI ASSISTENZA TURISTICHE	177.885,96	153.517,35	32.000,00	32.000,00	32.000,00	
Risorsa 2 02 0009 - CONTRIBUTI PER ATTIVITA' TURISTICHE	100.000,00	60.000,00				
Risorsa 2 02 0010 - ASSISTENZA MINORI	792.064,42	624.907,40	470.515,37	470.515,37	470.515,37	
Risorsa 2 02 0011 - CONTRIBUTI A FAVORE DELL'OCCUPAZIONE		25.822,84	25.822,84	25.822,84	25.822,84	
Risorsa 2 02 0027 - ALTRI TRASFERIMENTI DALLA REGIONE	1.989.013,19	2.230.185,45	1.961.986,15	1.885.186,15	1.885.186,15	
Risorsa 2 02 0028 - CONTRIBUTO PER ATTIVITA' EXTRASCOLASTICHE	2.000,00	2.000,00	2.000,00	2.000,00	2.000,00	
Totale Categoria 02 - Contributi e trasferimenti correnti dalla Regione	8.403.333,92	9.723.452,78	7.375.157,70	5.465.514,39	5.465.514,39	
<b>CATEGORIA 2 03 - Contributi e trasferimenti dalla Regione per funzioni delegate</b>						
Risorsa 2 03 0025 - CONTRIBUTI PER ASSISTENZE DIVERSE	860.936,00	509.560,00	275.710,00	275.710,00	275.710,00	

PARTE ENTRATE

Denominazione	Accertamenti ultimo esercizio chiuso	Previsioni definitive esercizio in corso	PREVISIONI DEL BILANCIO PLURIENNALE 2013 - 2015			Annotazioni
			2013	2014	2015	
1	2	3	4	5	6	7
Totale Categoria 03 - Contributi e trasferimenti dalla Regione per funzioni delegate	860.936,00	509.560,00	275.710,00	275.710,00	275.710,00	

CATEGORIA 2 04 - Contributi e trasferimenti da parte di organismi comunitari ed internazionali						
Risorsa 2 04 0001 - CONTRIBUTI PER PROGETTI COMUNITARI	78.000,00	927.475,00	83.000,00	83.000,00	83.000,00	
Totale Categoria 04 - Contributi e trasferimenti da parte di organismi comunitari ed internazionali	78.000,00	927.475,00	83.000,00	83.000,00	83.000,00	

CATEGORIA 2 05 - Contributi e trasferimenti correnti da altri enti del settore pubblico						
Risorsa 2 05 0007 - CONTRIBUTI ATTIVITA' CULTURALI	21.000,00	15.000,00	35.000,00	21.000,00	21.000,00	
Risorsa 2 05 0018 - TRASFERIMENTI PROVINCIALI	276.813,98	553.319,79	199.999,70	158.890,91	158.890,91	
Risorsa 2 05 0019 - TRASFERIMENTI DA ALTRI ENTI	354.523,32	345.193,10	325.063,00	78.715,00	78.715,00	
Totale Categoria 05 - Contributi e trasferimenti correnti da altri enti del settore pubblico	652.337,30	913.512,89	560.062,70	258.605,91	258.605,91	

Totale Titolo II - Entrate derivanti da contributi e trasferimenti correnti dello Stato, della regione e di altri enti pubblici anche in rapporto all'esercizio di funzioni delegate dalla regione	11.453.731,82	13.899.103,30	11.975.097,95	9.515.472,15	9.140.279,89	
--	---------------	---------------	---------------	--------------	--------------	--

3 TITOLO III - Entrate extratributarie

CATEGORIA 3 01 - Proventi dei servizi pubblici						
Risorsa 3 01 0001 - DIRITTI VARI	231.240,36	380.000,00	350.000,00	350.000,00	350.000,00	
Risorsa 3 01 0002 - RILASCIO DOCUMENTI	24.675,34	18.000,00	23.000,00	23.000,00	23.000,00	
Risorsa 3 01 0003 - PROVENTI DA MANIFESTAZIONI CULTURALI	3.925,44	2.500,00	3.500,00	3.500,00	3.500,00	
Risorsa 3 01 0004 - PROVENTI DA CENTRI SPORTIVI	60.000,00	60.000,00	60.000,00	60.000,00	60.000,00	
Risorsa 3 01 0007 - VIOLAZIONI	1.746.347,28	1.607.000,00	2.122.278,56	2.122.278,56	2.122.278,56	
Risorsa 3 01 0008 - SERVIZIO NECROSCOPICO E CIMITERIALE	127.331,44	135.000,00	140.000,00	150.000,00	150.000,00	
Risorsa 3 01 0009 - FARMACIA COMUNALE	89.564,40	65.696,40	65.696,40	65.696,40	65.696,40	
Risorsa 3 01 0011 - PROVENTI DA UTENTI I SOGGIORNI CLIMATICI	98.512,06	94.000,00	94.000,00	94.000,00	94.000,00	
Risorsa 3 01 0012 - PROVENTI DA UTENTI IL SERVIZIO MENSE SCOLASTICHE	663.351,41	660.000,00	550.000,00	550.000,00	550.000,00	
Risorsa 3 01 0013 - PROVENTI DA UTENTI DEI TRASPORTI SCOLASTICI			10.000,00	10.000,00	10.000,00	

PARTE ENTRATE

Denominazione	Accertamenti ultimo esercizio chiuso	Previsioni definitive esercizio in corso	PREVISIONI DEL BILANCIO PLURIENNALE 2013 - 2015			Annotazioni
			2013	2014	2015	
1	2	3	4	5	6	7
Risorsa 3 01 0014 - PROVENTI DA UTENTI ASILO NIDO	378.221,66	400.000,00	365.000,00	365.000,00	365.000,00	
Risorsa 3 01 0015 - PROVENTI DA SERVIZI DI ASSISTENZA	64.097,50	72.000,00	72.000,00	72.000,00	72.000,00	
Risorsa 3 01 0016 - PROVENTI SCUOLA MUSICALE	87.813,00	80.000,00	65.000,00	65.000,00	65.000,00	
Risorsa 3 01 0018 - PROVENTI GESTIONE MATTATOIO	29.235,66	26.100,00	26.100,00	26.100,00	26.100,00	
Risorsa 3 01 0019 - PROVENTI DERIVANTE DA BAGNI PUBBLICI	3.000,00	3.000,00	3.000,00	3.000,00	3.000,00	
Totale Categoria 01 - Proventi dei servizi pubblici	3.607.315,55	3.603.296,40	3.949.574,96	3.959.574,96	3.959.574,96	
<b>CATEGORIA 3 02 - Proventi dei beni dell'ente</b>						
Risorsa 3 02 0025 - PROVENTI DA CENTRI SPORTIVI	35.856,60	45.600,00	30.000,00	30.000,00	30.000,00	
Risorsa 3 02 0026 - PROVENTI DA TEATRO E MUSEO	1.652,36	1.000,00	1.000,00	1.000,00	1.000,00	
Risorsa 3 02 0027 - PROVENTI DA BENI IMMOBILI DELL'ENTE	1.716.313,01	1.675.970,47	1.397.865,48	1.353.627,30	1.353.627,30	
Risorsa 3 02 0028 - PROVENTI DA BENI EX ISTITUTI DI BENEFICIENZA	62.836,90	51.756,40	51.781,23	51.781,23	51.781,23	
Totale Categoria 02 - Proventi dei beni dell'ente	1.816.658,87	1.774.326,87	1.480.646,71	1.436.408,53	1.436.408,53	
<b>CATEGORIA 3 03 - Interessi su anticipazioni e crediti</b>						
Risorsa 3 03 0019 - INTERESSI ATTIVI	68.401,33	91.285,10	45.000,00	45.000,00	45.000,00	
Totale Categoria 03 - Interessi su anticipazioni e crediti	68.401,33	91.285,10	45.000,00	45.000,00	45.000,00	
<b>CATEGORIA 3 04 - Utili netti delle aziende speciali e partecipate, dividendi di società</b>						
Risorsa 3 04 0040 - UTILI NETTI DELLE AZIENDE SPECIALI E PARTECIPATE - DIVIDENDI DI SOCIETA'			118.100,08			
Totale Categoria 04 - Utili netti delle aziende speciali e partecipate, dividendi di società			118.100,08			
<b>CATEGORIA 3 05 - Proventi diversi</b>						
Risorsa 3 05 0022 - RIMBORSI	1.262.652,68	1.563.866,39	1.727.527,58	1.238.991,62	1.238.991,62	
Risorsa 3 05 0023 - PROVENTI DIVERSI	513.714,74	1.089.858,00	1.156.657,38	457.216,97	457.216,97	
Risorsa 3 05 0045 - CONCORSI, RIMBORSI E RECUPERI	2.320.021,42	2.052.569,25	2.378.799,00	2.078.799,00	2.078.799,00	
Totale Categoria 05 - Proventi diversi	4.096.388,84	4.706.293,64	5.262.983,96	3.775.007,59	3.775.007,59	
Totale Titolo III - Entrate extratributarie	9.588.764,59	10.175.202,01	10.856.305,71	9.215.991,08	9.215.991,08	

PARTE ENTRATE

Denominazione	Accertamenti ultimo esercizio chiuso	Previsioni definitive esercizio in corso	PREVISIONI DEL BILANCIO PLURIENNALE 2013 - 2015			Annotazioni
			2013	2014	2015	
1	2	3	4	5	6	7

4 TITOLO IV - Entrate derivanti da alienazioni, da trasferimenti di capitale e da riscossioni di crediti

CATEGORIA 4 01 - Alienazione di beni patrimoniali

Risorsa 4 01 0001 - ALIENAZIONE BENI MOBILI	1.000.604,32	510.739,48	510.639,48	3.999.799,00	1.200.000,00	144.800,00
Risorsa 4 01 0002 - ALIENAZIONE IMMOBILI	746.939,93	1.791.000,00	1.514.800,22	6.025.238,70	1.694.800,00	144.800,00
Risorsa 4 01 0021 - PROVENTI VARI	1.747.544,25	9.406.139,48	6.025.238,70	2.894.800,00	144.800,00	
<b>Totale Categoria 01 - Alienazione di beni patrimoniali</b>						

CATEGORIA 4 02 - Trasferimenti di capitale dallo stato

Risorsa 4 02 0003 - CONTRIBUTI DELLO STATO	40.000,00	9.940.650,46	1.900.000,00	5.699.000,00	5.699.000,00	
<b>Totale Categoria 02 - Trasferimenti di capitale dallo stato</b>	40.000,00	9.940.650,46	1.900.000,00	5.699.000,00	5.699.000,00	

CATEGORIA 4 03 - Trasferimenti di capitali dalla regione

Risorsa 4 03 0003 - CONTRIBUTI REGIONALI PER VIABILITA'	500.000,00	1.115.226,26	5.968.032,94	9.238.000,00	29.232.000,00	
Risorsa 4 03 0004 - CONTRIBUTI REGIONALI PER IMMOBILI COMUNALI		1.778.000,00	1.778.000,00	2.380.000,00	761.000,00	
Risorsa 4 03 0005 - CONTRIBUTI PER PIANI RECUPERO CENTRI STORICI		891.000,00	340.000,00	1.552.000,00		
Risorsa 4 03 0007 - CONTRIBUTI REGIONALI PER SERVIZIO IDRICO		1.250.000,00	3.553.855,28	13.502.000,00	150.000,00	
Risorsa 4 03 0008 - CONTRIBUTI REGIONALI PER ASILI NIDO		540.000,00				
Risorsa 4 03 0009 - CONTRIBUTI REGIONALI PER EDIFICI SCOLASTICI		12.506.000,00	3.980.000,00	8.195.000,00	15.039.000,00	
Risorsa 4 03 0010 - CONTRIBUTI REGIONALI PER URBANIZZAZIONI		150.000,00	150.000,00		5.470.000,00	
Risorsa 4 03 0011 - CONTRIBUTO REGIONALE PER VIABILITA'	250.000,00	289.000,00		289.000,00	200.000,00	
Risorsa 4 03 0012 - CONTRIBUTO REGIONALE PER VERDE PUBBLICO		1.240.220,00		840.000,00		
Risorsa 4 03 0023 - CONTRIBUTI PER IMPIANTI SPORTIVI	333.503,98	3.914.423,38	1.830.508,75	7.435.745,07	2.670.000,00	
Risorsa 4 03 0026 - CONTRIBUTI REGIONALI VARI	1.083.503,98	23.673.869,64	17.600.396,97	44.231.745,07	53.522.000,00	
<b>Totale Categoria 03 - Trasferimenti di capitali dalla regione</b>						

CATEGORIA 4 04 - Trasferimenti di capitale da altri enti del settore pubblico

PARTE ENTRATE

Denominazione	Accertamenti ultimo esercizio chiuso	Previsioni definitive esercizio in corso	PREVISIONI DEL BILANCIO PLURIENNALE 2013 - 2015			Annotazioni
			2013	2014	2015	
1	2	3	4	5	6	7
Risorsa 4 04 0012 - CONTRIBUTI DALLA PROVINCIA	887.529,00	225.000,00	225.000,00			
Risorsa 4 04 0013 - CONTRIBUTI UNIONE EUROPEA		4.665.060,00				6.282.000,00
Totale Categoria 04 - Trasferimenti di capitale da altri enti del settore pubblico	887.529,00	4.890.060,00	225.000,00			6.282.000,00
<b>CATEGORIA 4 05 - Trasferimenti di capitale da altri soggetti</b>						
Risorsa 4 05 0015 - CONTRIBUTI DA ISTITUTI DI CREDITO	100.000,00	1.070.000,00				
Risorsa 4 05 0018 - PROVENTI RILASCIO CONCESSIONI EDILIZIE	1.644.718,92	1.321.758,25	1.540.000,00	1.300.000,00		1.300.000,00
Risorsa 4 05 0019 - PROVENTI DERIVANTI DAL CONDONO EDILIZIO	790.000,00	720.000,00	300.000,00	300.000,00		300.000,00
Risorsa 4 05 0021 - TRASFERIMENTI DI CAPITALE DA ALTRI SOGGETTI	130.072,91	853.652,84	442.350,58			
Totale Categoria 05 - Trasferimenti di capitale da altri soggetti	2.664.791,83	3.965.411,09	2.282.350,58	1.600.000,00		1.600.000,00
<b>CATEGORIA 4 06 - Riscossione di crediti</b>						
Risorsa 4 06 0019 - Riscossione di crediti per anticipazione di somme		1.200.000,00				
Totale Categoria 06 - Riscossione di crediti		1.200.000,00				
<b>Totale Titolo IV - Entrate derivanti da alienazioni, da trasferimenti di capitale e da riscossioni di crediti</b>	<b>6.423.369,06</b>	<b>53.076.130,67</b>	<b>28.032.986,25</b>	<b>54.425.545,07</b>	<b>61.548.800,00</b>	
<b>5 TITOLO V - Entrate derivanti da accensioni di prestiti</b>						
<b>CATEGORIA 5 03 - Assunzione di mutui e prestiti</b>						
Risorsa 5 03 0002 - MUTUI INERENTI UFFICI GIUDIZIARI		447.375,72				
Risorsa 5 03 0003 - MUTUI PER VIABILITA'		2.041.000,00	61.978,26	134.000,00		1.316.000,00
Risorsa 5 03 0004 - MUTUI PER OO.UU. COMPENSORI E ZONE PEEP					1.831.144,72	
Risorsa 5 03 0007 - MUTUI PER INTEGRAZIONI IDRICHE E COSTRUZIONE ACQUEDOTTI		2.488.375,72	61.978,26	1.965.144,72		2.014.000,00
Totale Categoria 03 - Assunzione di mutui e prestiti		2.488.375,72	61.978,26	1.965.144,72		2.014.000,00
<b>Totale Titolo V - Entrate derivanti da accensioni di prestiti</b>		<b>2.488.375,72</b>	<b>61.978,26</b>	<b>1.965.144,72</b>	<b>2.014.000,00</b>	

*M*

PARTE ENTRATE

Denominazione	Accertamenti ultimo esercizio chiuso	Previsioni definitive esercizio in corso	PREVISIONI DEL BILANCIO PLURIENNALE 2013 - 2015			Annotazioni
			2013	2014	2015	
1	2	3	4	5	6	7

6 TITOLO VI - Entrate da servizi per conto di terzi

CATEGORIA 6 01 - Ritenute previdenziali e

assistenziali al personale

Risorsa 6 01 0000 - RITENUTE PREVIDENZIALI E

ASSISTENZIALI AL PERSONALE

Totale Categoria 01 - Ritenute previdenziali e

assistenziali al personale

CATEGORIA 6 02 - Ritenute erariali

Risorsa 6 02 0000 - RITENUTE ERARIALI

Totale Categoria 02 - Ritenute erariali

CATEGORIA 6 03 - Altre ritenute al personale per

conto di terzi

Risorsa 6 03 0000 - ALTRE RITENUTE AL

PERSONALE PER CONTO DI TERZI

Totale Categoria 03 - Altre ritenute al personale

per conto di terzi

CATEGORIA 6 04 - Depositi cauzionali

Risorsa 6 04 0000 - DEPOSITI CAUZIONALI

Totale Categoria 04 - Depositi cauzionali

CATEGORIA 6 05 - Rimborso spese per servizi per

conto di terzi

Risorsa 6 05 0000 - RIMBORSO SPESE PER

SERVIZI PER CONTO DI TERZI

Totale Categoria 05 - Rimborso spese per servizi

per conto di terzi

CATEGORIA 6 06 - Rimborso di anticipazioni di

fondi per il servizio economato

Risorsa 6 06 0000 - RIMBORSO DI ANTICIPAZIONI

DI FONDI PER IL SERVIZIO ECONOMATO

Totale Categoria 06 - Rimborso di anticipazioni di

fondi per il servizio economato

CATEGORIA 6 07 - Depositi per spese contrattuali

Risorsa 6 07 0000 - DEPOSITI PER SPESE

CONTRATTUALI

Totale Categoria 07 - Depositi per spese

contrattuali

Totale Titolo VI - Entrate da servizi per conto di terzi

	2.292.036,17	1.580.000,00	1.580.000,00	1.580.000,00	1.580.000,00	
	1.292.036,17	1.580.000,00	1.580.000,00	1.580.000,00	1.580.000,00	
	2.825.440,40	3.397.000,00	3.412.500,00	3.412.500,00	3.412.500,00	
	2.825.440,40	3.397.000,00	3.412.500,00	3.412.500,00	3.412.500,00	
	320.245,65	705.000,00	705.000,00	705.000,00	705.000,00	
	320.245,65	705.000,00	705.000,00	705.000,00	705.000,00	
	101.403,38	550.000,00	550.000,00	550.000,00	550.000,00	
	101.403,38	550.000,00	550.000,00	550.000,00	550.000,00	
	811.359,69	4.693.500,00	3.893.500,00	3.893.500,00	3.893.500,00	
	811.359,69	4.693.500,00	3.893.500,00	3.893.500,00	3.893.500,00	
	106.500,00	106.500,00	150.000,00	150.000,00	150.000,00	
	106.500,00	106.500,00	150.000,00	150.000,00	150.000,00	
	30.695,16	400.000,00	450.000,00	450.000,00	450.000,00	
	30.695,16	400.000,00	450.000,00	450.000,00	450.000,00	
	5.381.180,45	11.432.000,00	10.741.000,00	10.741.000,00	10.741.000,00	





PARTIE ENTRATE

Denominazione	Accertamenti ultimo esercizio chiuso	Previsioni definitive esercizio in corso	PREVISIONI DEL BILANCIO PLURIENNALE 2013 - 2015			Annotazioni
			2013	2014	2015	
1	2	3	4	5	6	7

RIEPILOGO DEI TITOLI

Titolo I	39.183.802,73	42.313.806,64	45.360.419,00	45.160.419,00	45.340.419,00	
Titolo II	11.453.731,82	13.899.103,30	11.975.097,95	9.515.472,15	9.140.279,89	
Titolo III	9.588.764,59	10.175.202,01	10.856.305,71	9.215.991,08	9.215.991,08	
Titolo IV	6.423.369,06	53.076.130,67	28.032.986,25	54.425.545,07	61.548.800,00	
Titolo V		2.488.375,72	61.978,26	1.965.144,72	2.014.000,00	
Titolo VI	5.381.180,45	11.432.000,00	10.741.000,00	10.741.000,00	10.741.000,00	
<b>Totale</b>	<b>72.030.848,65</b>	<b>133.384.618,34</b>	<b>107.027.787,17</b>	<b>131.023.572,02</b>	<b>138.000.489,97</b>	
Avanzo di amministrazione		3.317.566,67	37.785.164,76	15.361.817,74	5.333.065,88	
<b>TOTALE GENERALE DELL'ENTRATA</b>	<b>72.030.848,65</b>	<b>136.702.185,01</b>	<b>144.812.951,93</b>	<b>146.385.389,76</b>	<b>143.333.555,85</b>	

IL RESPONSABILE DELL'AMMINISTRAZIONE FINANZIARIA  
 Dott. Stefano Cuniari



PARTE SPESE

Denominazione	Impegni ultimo esercizio chiuso	Previsioni definitive esercizio in corso	PREVISIONI DEL BILANCIO PLURIENNALE 2013 - 2015			Annotazioni
			2013	2014	2015	
1	2	3	4	5	6	7
<b>1 TITOLO I - Spese Correnti</b>						
<b>FUNZIONE 01 - Funzioni generali di amministrazione, di gestione e di controllo</b>						
<b>SERVIZIO 01 01 - Organi istituzionali, partecipazione e decentramento</b>						
Intervento 1 01 - Personale	5.750,00	5.700,00	472.443,64	472.443,64	472.443,64	
Intervento 1 02 - Acquisto di beni di consumo e/o di materie prime	623.738,96	649.640,40	572.288,86	572.288,86	572.288,86	
Intervento 1 03 - Prestazioni di servizi	516,46	15.516,46	69.981,12	69.981,12	69.981,12	
Intervento 1 05 - Trasferimenti	45.350,20	38.500,00	1.120.113,62	1.120.113,62	1.120.113,62	
Intervento 1 07 - Imposte e tasse	675.355,62	709.356,86				
<b>Totale Servizio 01 - Organi istituzionali, partecipazione e decentramento</b>			<b>1.120.113,62</b>	<b>1.120.113,62</b>	<b>1.120.113,62</b>	
<b>SERVIZIO 01 02 - Segreteria generale, personale, organizzazione</b>						
Intervento 1 01 - Personale	2.767.227,50	2.712.802,76	1.875.308,78	1.875.308,78	1.874.468,78	
Intervento 1 02 - Acquisto di beni di consumo e/o di materie prime	37.100,00	30.275,00	36.420,00	36.420,00	36.420,00	
Intervento 1 03 - Prestazioni di servizi	197.087,20	185.380,75	221.799,45	227.699,45	221.799,45	
Intervento 1 04 - Utilizzo di beni di terzi	12.800,00	12.810,00	12.810,00	12.810,00	12.810,00	
Intervento 1 05 - Trasferimenti	17.904,46	30.713,65	14.347,20	14.347,20	14.347,20	
Intervento 1 07 - Imposte e tasse	154.456,74	171.659,75	143.923,19	143.923,19	143.923,19	
<b>Totale Servizio 02 - Segreteria generale, personale, organizzazione</b>	<b>3.186.575,90</b>	<b>3.143.641,91</b>	<b>2.304.608,62</b>	<b>2.310.508,62</b>	<b>2.303.768,62</b>	
<b>SERVIZIO 01 03 - Gestione economica, finanziaria, programmazione, provveditorato e controllo di gestione</b>						
Intervento 1 01 - Personale	1.533.109,08	1.616.258,27	1.281.309,90	1.281.309,90	1.281.309,90	
Intervento 1 02 - Acquisto di beni di consumo e/o di materie prime	40.589,89	32.575,00	30.975,00	30.975,00	30.975,00	
Intervento 1 03 - Prestazioni di servizi	407.431,04	393.623,87	196.523,00	196.523,00	196.523,00	
Intervento 1 04 - Utilizzo di beni di terzi	11.000,00	11.000,00	11.000,00	11.000,00	11.000,00	
Intervento 1 05 - Trasferimenti	106.510,86	58.847,66	6.886.585,07	6.886.585,07	6.886.585,07	
Intervento 1 06 - Interessi passivi ed oneri finanziari diversi	1.003.300,65	979.114,00	954.174,88	959.667,54	846.187,43	
Intervento 1 07 - Imposte e tasse	96.236,13	106.514,68	73.232,80	73.232,80	73.232,80	
Intervento 1 08 - Oneri straordinari della gestione corrente	175.000,00	49.200,00				

PARTE SPESE

Denominazione	Impegni ultimo esercizio chiuso	Previsioni definitive esercizio in corso	PREVISIONI DEL BILANCIO PLURIENNALE 2013 - 2015			Annotazioni
			2013	2014	2015	
1	2	3	4	5	6	7
<b>Totale Servizio 03 - Gestione economica, finanziaria, programmazione, provveditorato e controllo di gestione</b>						
	<b>3.373.177,65</b>	<b>3.247.133,48</b>	<b>9.433.800,65</b>	<b>9.439.293,31</b>	<b>9.325.813,20</b>	
<b>SERVIZIO 01 04 - Gestione delle entrate tributarie e servizi fiscali</b>						
Intervento 1 01 - Personale	533.317,18	540.807,72	562.482,11	562.482,11	562.482,11	
Intervento 1 02 - Acquisto di beni di consumo e/o di materie prime	13.190,00	10.300,00	10.000,00	10.000,00	10.000,00	
Intervento 1 03 - Prestazioni di servizi	1.050.951,96	1.012.715,26	334.905,26	334.905,26	334.905,26	
Intervento 1 04 - Utilizzo di beni di terzi	4.800,00	4.500,00	4.500,00	4.500,00	4.500,00	
Intervento 1 05 - Trasferimenti	85.000,00	86.300,00	776.018,75	565.000,00	565.000,00	
Intervento 1 07 - Imposte e tasse	33.771,07	36.495,86	36.312,13	36.312,13	36.312,13	
Intervento 1 08 - Oneri straordinari della gestione corrente		421.154,00	421.154,00	421.154,00	421.154,00	
Intervento 1 10 - Fondo svalutazione crediti		817.700,00				
<b>Totale Servizio 04 - Gestione delle entrate tributarie e servizi fiscali</b>	<b>1.721.030,21</b>	<b>2.929.972,84</b>	<b>2.145.372,25</b>	<b>1.934.353,50</b>	<b>1.934.353,50</b>	
<b>SERVIZIO 01 05 - Gestione dei beni demaniali e patrimoniali</b>						
Intervento 1 01 - Personale			519.180,04	519.180,04	519.180,04	
Intervento 1 02 - Acquisto di beni di consumo e/o di materie prime	700,00	450,00	650,00	650,00	650,00	
Intervento 1 03 - Prestazioni di servizi	776.091,16	722.800,00	817.350,00	817.350,00	817.350,00	
Intervento 1 04 - Utilizzo di beni di terzi	75.720,00	75.570,35	77.070,35	77.070,35	77.070,35	
Intervento 1 06 - Interessi passivi ed oneri finanziari diversi	2.592,05	2.109,56	1.595,23	1.046,88	462,57	
Intervento 1 07 - Imposte e tasse	300,00	20.300,00	54.357,18	54.357,18	54.357,18	
<b>Totale Servizio 05 - Gestione dei beni demaniali e patrimoniali</b>	<b>855.403,21</b>	<b>821.229,91</b>	<b>1.470.202,80</b>	<b>1.469.654,45</b>	<b>1.469.070,14</b>	
<b>SERVIZIO 01 06 - Ufficio tecnico</b>						
Intervento 1 01 - Personale	1.600.660,76	1.758.094,82	448.931,55	433.325,19	433.325,19	
Intervento 1 02 - Acquisto di beni di consumo e/o di materie prime	23.300,00	38.350,00	42.880,72	38.050,00	38.050,00	
Intervento 1 03 - Prestazioni di servizi	107.251,99	689.915,04	304.213,13	128.954,50	113.578,51	
Intervento 1 04 - Utilizzo di beni di terzi	15.000,00	38.176,00	69.880,80	69.880,80	69.880,80	
Intervento 1 05 - Trasferimenti			1.000,00	1.000,00	1.000,00	
Intervento 1 07 - Imposte e tasse	107.699,37	118.861,58	37.548,01	33.298,01	33.298,01	
<b>Totale Servizio 06 - Ufficio tecnico</b>	<b>1.853.912,12</b>	<b>2.643.397,44</b>	<b>904.454,21</b>	<b>704.508,50</b>	<b>689.132,51</b>	

PARTE SPESE

Denominazione	Impegni ultimo esercizio chiuso	Previsioni definitive esercizio in corso	PREVISIONI DEL BILANCIO PLURIENNALE 2013 - 2015			Annotazioni
			2013	2014	2015	
1	2	3	4	5	6	7

SERVIZIO 01 07 - Anagrafe, stato civile, elettorale, leva e servizio statistico

Intervento 1 01 - Personale	916.463,65	858.417,58	1.168.252,62	968.614,87	968.614,87	
Intervento 1 02 - Acquisto di beni di consumo e/o di materie prime	24.000,00	19.013,23	18.431,23	18.431,23	18.431,23	
Intervento 1 03 - Prestazioni di servizi	249.848,62	77.790,50	785.080,10	79.045,00	79.045,00	
Intervento 1 04 - Utilizzo di beni di terzi	1.600,00	1.600,00	1.600,00	1.600,00	1.600,00	
Intervento 1 05 - Trasferimenti	80,00					
Intervento 1 07 - Imposte e tasse	79.384,99	58.760,33	79.350,84	65.858,61	65.858,61	
Totale Servizio 07 - Anagrafe, stato civile, elettorale, leva e servizio statistico	1.271.377,26	1.015.581,64	2.052.714,79	1.133.549,71	1.133.549,71	

SERVIZIO 01 08 - Altri servizi generali

Intervento 1 01 - Personale	1.100.976,30	1.143.343,99	776.268,59	776.268,59	776.268,59	
Intervento 1 02 - Acquisto di beni di consumo e/o di materie prime	22.299,30	16.950,00	17.350,00	17.350,00	17.350,00	
Intervento 1 03 - Prestazioni di servizi	1.349.796,44	1.226.652,39	1.102.257,78	1.090.058,07	1.090.058,07	
Intervento 1 04 - Utilizzo di beni di terzi	84.819,24	88.220,00	83.920,00	83.920,00	83.920,00	
Intervento 1 05 - Trasferimenti	37.839,64	51.000,00	19.600,00	19.600,00	19.600,00	
Intervento 1 07 - Imposte e tasse	63.387,68	74.660,16	45.415,14	45.415,14	45.415,14	
Intervento 1 08 - Oneri straordinari della gestione corrente			80.000,00			
Intervento 1 10 - Fondo svalutazione crediti	400.000,00	1.003.270,61	1.894.289,60	1.594.289,60	1.594.289,60	
Intervento 1 11 - Fondo di riserva		12.842,53	200.348,04	203.761,46	202.221,04	
Totale Servizio 08 - Altri servizi generali	3.059.118,60	3.616.939,68	4.219.449,15	3.830.662,86	3.829.122,44	

Totale Funzione 01 - Funzioni generali di amministrazione, di gestione e di controllo

15.995.950,57      18.127.253,76      23.650.716,09      21.942.644,57      21.804.923,74

FUNZIONE 02 - Funzioni relative alla giustizia

SERVIZIO 02 01 - Uffici giudiziari	1.351.115,83	1.336.560,00	1.206.560,00	1.206.560,00	1.206.560,00	
Intervento 1 03 - Prestazioni di servizi	25.852,29	23.391,00	20.815,11	18.119,28	15.297,95	
Intervento 1 06 - Interessi passivi ed oneri finanziari diversi			1.227.375,11	1.224.679,28	1.221.857,95	
Totale Servizio 01 - Uffici giudiziari	1.376.968,12	1.359.951,00	1.227.375,11	1.224.679,28	1.221.857,95	

Totale Funzione 02 - Funzioni relative alla giustizia

1.376.968,12      1.359.951,00      1.227.375,11      1.224.679,28      1.221.857,95

FUNZIONE 03 - Funzioni di polizia locale

SERVIZIO 03 01 - Polizia municipale

PARTE SPESE

Denominazione	Impegni ultimo esercizio chiuso	Previsioni definitive esercizio in corso	PREVISIONI DEL BILANCIO PLURIENNALE 2013 - 2015			Annotazioni:
			2013	2014	2015	
			1	2	3	
<b>Totale Servizio 01 - Polizia municipale</b>	<b>3.267.165,65</b>	<b>3.372.053,72</b>	<b>3.329.748,69</b>	<b>3.220.748,64</b>	<b>3.215.761,95</b>	
Intervento 1 07 - Imposte e tasse	150.939,18	150.839,80	163.494,87	163.494,87	163.494,87	
Intervento 1 05 - Trasferimenti	5.300,00	3.000,00	3.000,00	3.000,00	3.000,00	
Intervento 1 04 - Utilizzo di beni di terzi	35.000,00	35.000,00	35.000,00	35.000,00	35.000,00	
Intervento 1 03 - Prestazioni di servizi	650.934,73	712.053,27	507.226,99	412.539,45	412.539,45	
Intervento 1 02 - Acquisto di beni di consumo e/o di materie prime	131.530,58	155.400,00	118.341,51	104.029,00	99.042,31	
Intervento 1 01 - Personale	2.293.461,16	2.315.760,65	2.502.685,32	2.502.685,32	2.502.685,32	
<b>Totale Servizio 02 - Polizia commerciale</b>	<b>144.072,82</b>	<b>144.628,82</b>	<b>144.630,36</b>	<b>144.630,36</b>	<b>144.630,36</b>	
Intervento 1 01 - Personale	500,00	350,00	350,00	350,00	350,00	
Intervento 1 02 - Acquisto di beni di consumo e/o di materie prime	500,00	250,00	250,00	250,00	250,00	
Intervento 1 03 - Prestazioni di servizi	9.462,97	9.496,86	9.662,67	9.662,67	9.662,67	
Intervento 1 07 - Imposte e tasse	154.535,79	154.725,68	154.893,03	154.893,03	154.893,03	
<b>Totale Servizio 03 - Funzioni di polizia locale</b>	<b>3.421.701,44</b>	<b>3.526.779,40</b>	<b>3.484.641,72</b>	<b>3.375.641,67</b>	<b>3.370.654,98</b>	
<b>FUNZIONE 04 - Funzioni di istruzione pubblica</b>						
<b>SERVIZIO 04 01 - Scuola materna</b>						
Intervento 1 02 - Acquisto di beni di consumo e/o di materie prime	300,00	150,00	150,00	150,00	150,00	
Intervento 1 03 - Prestazioni di servizi	317.200,00	350.457,23	271.430,00	247.250,00	247.250,00	
Intervento 1 04 - Utilizzo di beni di terzi	96.000,00	99.000,00	115.000,00	115.000,00	115.000,00	
Intervento 1 05 - Trasferimenti	63.399,99	63.400,00	65.487,00	63.400,00	63.400,00	
Intervento 1 06 - Interessi passivi ed oneri finanziari diversi	19.271,76	106.495,24	103.874,35	101.121,20	98.229,31	
<b>Totale Servizio 01 - Scuola materna</b>	<b>496.171,75</b>	<b>619.502,47</b>	<b>555.941,35</b>	<b>526.921,20</b>	<b>524.029,31</b>	
<b>SERVIZIO 04 02 - Istruzione elementare</b>						
Intervento 1 01 - Personale			97.017,61	97.017,61	97.017,61	
Intervento 1 02 - Acquisto di beni di consumo e/o di materie prime	1.020,00	970,00	970,00	970,00	970,00	
Intervento 1 03 - Prestazioni di servizi	459.713,65	534.424,65	532.700,00	520.700,00	520.700,00	
Intervento 1 04 - Utilizzo di beni di terzi	78.800,00	86.000,00	88.300,00	88.300,00	88.300,00	
Intervento 1 05 - Trasferimenti	148.600,00	133.600,00	137.000,00	133.600,00	133.600,00	
Intervento 1 06 - Interessi passivi ed oneri finanziari diversi	5.576,25	5.298,62	5.004,36	4.692,42	4.361,58	

PARTE SPESE

Denominazione	Impegni ultimo esercizio chiuso	Previsioni definitive esercizio in corso	PREVISIONI DEL BILANCIO PLURIENNALE 2013 - 2015			Annotazioni
			2013	2014	2015	
1	2	3	4	5	6	7
Intervento 1 07 - Imposte e tasse	4.000,00	2.000,00	6.362,13	6.362,13	6.362,13	
<b>Totale Servizio 02 - Istruzione elementare</b>	<b>697.709,90</b>	<b>762.293,27</b>	<b>867.354,10</b>	<b>851.642,16</b>	<b>851.311,32</b>	
<b>SERVIZIO 04 03 - Istruzione media</b>						
Intervento 1 03 - Prestazioni di servizi	244.600,00	316.537,77	313.134,66	298.134,66	298.134,66	
Intervento 1 04 - Utilizzo di beni di terzi		19.360,00	19.360,00	19.360,00	19.360,00	
Intervento 1 05 - Trasferimenti	25.800,00	25.800,00	25.800,00	25.800,00	25.800,00	
Intervento 1 06 - Interessi passivi ed oneri finanziari diversi	5.583,80	4.544,45	3.436,42	2.255,23	996,08	
<b>Totale Servizio 03 - Istruzione media</b>	<b>275.983,80</b>	<b>366.242,22</b>	<b>361.731,08</b>	<b>345.549,89</b>	<b>344.290,74</b>	
<b>SERVIZIO 04 05 - Assistenza scolastica, trasporti, refezione e altri servizi</b>						
Intervento 1 01 - Personale	230.619,38	196.340,34	302.215,68	302.215,68	302.215,68	
Intervento 1 02 - Acquisto di beni di consumo e/o di materie prime	10.850,00	8.675,00	8.675,00	1.675,00	1.675,00	
Intervento 1 03 - Prestazioni di servizi	2.305.254,70	2.210.476,30	2.151.166,36	1.959.514,52	1.959.514,52	
Intervento 1 05 - Trasferimenti	59.038,96	112.317,35	103.870,46	40.500,00	40.500,00	
Intervento 1 07 - Imposte e tasse			3.291,24	3.291,24	3.291,24	
<b>Totale Servizio 05 - Assistenza scolastica, trasporti, refezione e altri servizi</b>	<b>2.605.763,04</b>	<b>2.527.808,99</b>	<b>2.569.218,74</b>	<b>2.307.196,44</b>	<b>2.307.196,44</b>	
<b>Totale Funzione 04 - Funzioni di istruzione pubblica</b>	<b>4.075.628,49</b>	<b>4.275.346,95</b>	<b>4.354.245,27</b>	<b>4.031.309,69</b>	<b>4.026.827,81</b>	
<b>FUNZIONE 05 - Funzioni relative alla cultura e ai beni culturali</b>						
<b>SERVIZIO 05 01 - Biblioteche, musei e pinacoteche</b>						
Intervento 1 01 - Personale	186.439,25	168.801,29	157.516,01	157.516,01	157.516,01	
Intervento 1 02 - Acquisto di beni di consumo e/o di materie prime	1.450,00	900,00	600,00	600,00	600,00	
Intervento 1 03 - Prestazioni di servizi	191.879,02	121.798,64	72.931,77	68.105,25	67.240,28	
Intervento 1 04 - Utilizzo di beni di terzi	1.500,00	1.500,00	1.500,00	1.500,00	1.500,00	
Intervento 1 05 - Trasferimenti	576.300,00	591.300,00	524.800,00	524.800,00	524.800,00	
Intervento 1 07 - Imposte e tasse		2.440,39	366,41	366,41	366,41	
<b>Totale Servizio 01 - Biblioteche, musei e pinacoteche</b>	<b>957.568,27</b>	<b>886.740,32</b>	<b>757.714,19</b>	<b>752.887,67</b>	<b>752.022,70</b>	
<b>SERVIZIO 05 02 - Teatri, attività culturali e servizi diversi nel settore culturale</b>						

PARTE SPESE

Denominazione	Impegni ultimo esercizio chiuso	Previsioni definitive esercizio in corso	PREVISIONI DEL BILANCIO PLURIENNALE 2013 - 2015			Annotazioni
			2013	2014	2015	
1	2	3	4	5	6	7
Intervento 1 01 - Personale	8.558,03	25.500,00	294.632,99	19.800,00	294.632,99	19.800,00
Intervento 1 02 - Acquisto di beni di consumo e/o di materie prime	377.192,80	338.828,81	214.402,43	152.000,00	152.000,00	152.000,00
Intervento 1 03 - Prestazioni di servizi	71.000,00	162.717,00	103.618,01	51.000,00	51.000,00	51.000,00
Intervento 1 04 - Utilizzo di beni di terzi	9.267,56	8.964,69	8.648,37	8.317,98	7.972,93	7.972,93
Intervento 1 05 - Trasferimenti	62,25	350,00	18.304,87	18.304,87	18.304,87	18.304,87
Intervento 1 06 - Interessi passivi ed oneri finanziari diversi	466.080,64	561.360,50	659.406,67	544.055,84	543.710,79	543.710,79
Totale Servizio 02 - Teatri, attività culturali e servizi diversi nel settore culturale	1.423.648,91	1.448.100,82	1.417.120,86	1.296.943,51	1.295.733,49	
Totale Funzione 05 - Funzioni relative alla cultura e ai beni culturali						
FUNZIONE 06 - Funzioni nel settore sportivo e ricreativo						
SERVIZIO 06 01 - Piscine comunali	34.713,42	33.569,19	32.361,15	31.085,76	29.739,26	
Intervento 1 06 - Interessi passivi ed oneri finanziari diversi	34.713,42	33.569,19	32.361,15	31.085,76	29.739,26	
Totale Servizio 01 - Piscine comunali						
SERVIZIO 06 02 - Stadio comunale, palazzo dello sport ed altri impianti	4.250,00	7.000,00	2.500,00	2.500,00	2.500,00	
Intervento 1 02 - Acquisto di beni di consumo e/o di materie prime	104.895,17	94.920,97	91.820,00	91.820,00	91.820,00	91.820,00
Intervento 1 03 - Prestazioni di servizi	11.341,00	11.341,00	11.341,00	11.341,00	11.341,00	11.341,00
Intervento 1 05 - Trasferimenti	81.410,17	71.744,94	61.622,15	51.021,34	41.026,28	41.026,28
Intervento 1 06 - Interessi passivi ed oneri finanziari diversi	201.896,34	185.006,91	167.283,15	156.682,34	146.687,28	
Totale Servizio 02 - Stadio comunale, palazzo dello sport ed altri impianti						
SERVIZIO 06 03 - Manifestazioni diverse nel settore sportivo e ricreativo						
Intervento 1 01 - Personale		4.000,00	27.304,02	27.304,02	27.304,02	
Intervento 1 02 - Acquisto di beni di consumo e/o di materie prime	23.000,00	22.798,50	18.000,00	3.000,00	3.000,00	3.000,00
Intervento 1 03 - Prestazioni di servizi	20.000,00	100.000,00	72.000,00	10.000,00	10.000,00	10.000,00
Intervento 1 05 - Trasferimenti			1.799,10	1.799,10	1.799,10	1.799,10
Intervento 1 07 - Imposte e tasse						



PARTE SPESE

Denominazione	Impegni ultimo esercizio chiuso	Previsioni definitive esercizio in corso	PREVISIONI DEL BILANCIO PLURIENNALE 2013 - 2015			Annotazioni
			2013	2014	2015	
1	2	3	4	5	6	7
<b>Totale Servizio 03 - Manifestazioni diverse nel settore sportivo e ricreativo</b>						
	43.000,00	126.798,50	119.103,12	42.103,12	42.103,12	
<b>Totale Funzione 06 - Funzioni nel settore sportivo e ricreativo</b>						
	279.609,76	345.374,60	318.747,42	229.871,22	218.529,66	
<b>FUNZIONE 07 - Funzioni nel campo turistico</b>						
<b>SERVIZIO 07 02 - Manifestazioni turistiche</b>						
Intervento 1 01 - Personale	646.454,13	640.166,61	66.222,10	66.222,10	66.222,10	
Intervento 1 02 - Acquisto di beni di consumo e/o di materie prime	7.000,00	650,00	450,00	450,00	450,00	
Intervento 1 03 - Prestazioni di servizi	485.628,44	588.015,86	273.239,05	273.239,05	273.239,05	
Intervento 1 04 - Utilizzo di beni di terzi	28.800,00	29.500,00	29.500,00	29.500,00	29.500,00	
Intervento 1 05 - Trasferimenti	134.600,00	164.500,00	120.000,00	120.000,00	120.000,00	
Intervento 1 07 - Imposte e tasse	41.727,29	44.505,16	6.059,88	6.059,88	6.059,88	
<b>Totale Servizio 02 - Manifestazioni turistiche</b>	<b>1.344.209,86</b>	<b>1.467.337,63</b>	<b>495.471,03</b>	<b>495.471,03</b>	<b>495.471,03</b>	
<b>Totale Funzione 07 - Funzioni nel campo turistico</b>	<b>1.344.209,86</b>	<b>1.467.337,63</b>	<b>495.471,03</b>	<b>495.471,03</b>	<b>495.471,03</b>	
<b>FUNZIONE 08 - Funzioni nel campo della viabilità e dei trasporti</b>						
<b>SERVIZIO 08 01 - Viabilità, circolazione stradale e servizi connessi</b>						
Intervento 1 01 - Personale		43.304,03	626.523,18	626.523,18	626.523,18	
Intervento 1 02 - Acquisto di beni di consumo e/o di materie prime	35.500,00	36.000,00	52.257,70	29.800,00	29.800,00	
Intervento 1 03 - Prestazioni di servizi	534.099,26	466.926,25	593.308,89	401.622,36	401.622,36	
Intervento 1 06 - Interessi passivi ed oneri finanziari diversi	284.976,98	272.177,28	210.344,32	198.457,10	185.931,79	
Intervento 1 07 - Imposte e tasse		2.711,99	40.968,32	40.968,32	40.968,32	
Intervento 1 08 - Oneri straordinari della gestione corrente		691.983,98				
<b>Totale Servizio 01 - Viabilità, circolazione stradale e servizi connessi</b>	<b>854.576,24</b>	<b>1.513.103,53</b>	<b>1.523.402,41</b>	<b>1.297.370,96</b>	<b>1.284.845,65</b>	
<b>SERVIZIO 08 02 - Illuminazione pubblica e servizi connessi</b>						
Intervento 1 01 - Personale			36.732,54	36.732,54	36.732,54	
Intervento 1 03 - Prestazioni di servizi	1.770.363,05	1.876.800,00	1.938.325,48	1.860.773,00	1.860.773,00	
Intervento 1 06 - Interessi passivi ed oneri finanziari diversi	12.168,17	11.095,30	9.953,94	8.739,70	7.448,12	
Intervento 1 07 - Imposte e tasse			2.668,81	2.668,81	2.668,81	

PARTE SPESE

Denominazione	Impegni ultimo esercizio chiuso	Previsioni definitive esercizio in corso	PREVISIONI DEL BILANCIO PLURIENNALE 2013 - 2015			Annotazioni
			2013	2014	2015	
1	2	3	4	5	6	7
<b>Totale Servizio 02 - Illuminazione pubblica e servizi connessi</b>						
	1.782.531,22	1.887.895,30	1.987.680,77	1.908.914,05	1.907.622,47	
<b>SERVIZIO 08 03 - Trasporti pubblici locali e servizi connessi</b>						
Intervento 1 03 - Prestazioni di servizi	3.228.368,51	3.200.870,51	3.237.570,59	3.119.470,51	3.119.470,51	
Intervento 1 06 - Interessi passivi ed oneri finanziari diversi	24.014,00	21.494,21	18.858,63	16.101,52	13.216,62	
Intervento 1 08 - Oneri straordinari della gestione corrente		418.000,00				
<b>Totale Servizio 03 - Trasporti pubblici locali e servizi connessi</b>	<b>3.252.382,51</b>	<b>3.640.364,72</b>	<b>3.256.429,22</b>	<b>3.135.572,03</b>	<b>3.132.687,13</b>	
<b>Totale Funzione 08 - Funzioni nel campo della viabilità e dei trasporti</b>						
	<b>5.889.489,97</b>	<b>7.041.363,55</b>	<b>6.767.512,40</b>	<b>6.341.857,04</b>	<b>6.325.155,25</b>	
<b>FUNZIONE 09 - Funzioni riguardanti la gestione del territorio e dell'ambiente</b>						
<b>SERVIZIO 09 01 - Urbanistica e gestione del territorio</b>						
Intervento 1 01 - Personale	1.095.986,71	509.187,05	376.836,93	354.541,46	354.541,46	
Intervento 1 02 - Acquisto di beni di consumo e/o di materie prime	7.229,90	6.550,00	6.450,00	6.450,00	6.450,00	
Intervento 1 03 - Prestazioni di servizi	75.177,43	38.752,00	65.547,04	29.020,68	29.020,68	
Intervento 1 04 - Utilizzo di beni di terzi	1.980,00	2.000,00	2.000,00	2.000,00	2.000,00	
Intervento 1 05 - Trasferimenti	90.280,85	90.000,00	75.000,00	75.000,00	75.000,00	
Intervento 1 06 - Interessi passivi ed oneri finanziari diversi		2.831,00	2.831,00	2.831,00	2.831,00	
Intervento 1 07 - Imposte e tasse	84.695,98	42.308,55	26.581,51	25.062,27	25.062,27	
<b>Totale Servizio 01 - Urbanistica e gestione del territorio</b>	<b>1.355.350,87</b>	<b>691.628,60</b>	<b>555.246,48</b>	<b>494.905,41</b>	<b>494.905,41</b>	
<b>SERVIZIO 09 02 - Edilizia residenziale pubblica locale e piani di edilizia economico-popolare</b>						
Intervento 1 01 - Personale	379.542,78	406.991,45	387.516,61	387.516,61	387.516,61	
Intervento 1 02 - Acquisto di beni di consumo e/o di materie prime	6.750,00	5.550,00	5.250,00	5.250,00	5.250,00	
Intervento 1 03 - Prestazioni di servizi	38.125,93	28.749,66	26.239,66	26.239,66	26.239,66	
Intervento 1 04 - Utilizzo di beni di terzi	6.800,00	5.665,00	5.665,00	5.665,00	5.665,00	
Intervento 1 06 - Interessi passivi ed oneri finanziari diversi	37.929,89	36.660,97	35.321,24	33.906,71	32.413,21	
Intervento 1 07 - Imposte e tasse	27.716,82	27.569,98	27.279,25	27.279,25	27.279,25	

Denominazione	Impegni ultimo esercizio chiuso	Previsioni definitive esercizio in corso	PREVISIONI DEL BILANCIO PLURIENNALE 2013 - 2015			Annotazioni
			2013	2014	2015	
1	2	3	4	5	6	7
<b>Totale Servizio 02 - Edilizia residenziale pubblica locale e piani di edilizia economico-popolare</b>						
	496.865,42	511.187,06	487.271,76	485.857,23	484.363,73	
<b>SERVIZIO 09 03 - Servizi di protezione civile</b>						
Intervento 1 02 - Acquisto di beni di consumo e/o di materie prime	3.000,00	50,00	50,00	50,00	50,00	
Intervento 1 03 - Prestazioni di servizi	79.000,00	12.000,00	7.600,00	6.000,00	6.000,00	
Intervento 1 05 - Trasferimenti	42.000,00	29.350,00	33.350,00	33.350,00	33.350,00	
<b>Totale Servizio 03 - Servizi di protezione civile</b>	<b>124.000,00</b>	<b>41.400,00</b>	<b>41.000,00</b>	<b>39.400,00</b>	<b>39.400,00</b>	
<b>SERVIZIO 09 04 - Servizio idrico integrato</b>						
Intervento 1 01 - Personale	10.000,00	5.000,00	171.931,90	171.931,90	171.931,90	
Intervento 1 03 - Prestazioni di servizi	135.000,00	135.000,00	135.000,00	135.000,00	135.000,00	
Intervento 1 06 - Interessi passivi ed oneri finanziari diversi	229.505,40	212.307,71	197.708,96	182.378,27	166.276,92	
Intervento 1 07 - Imposte e tasse			11.371,27	11.371,27	11.371,27	
<b>Totale Servizio 04 - Servizio idrico integrato</b>	<b>374.505,40</b>	<b>352.307,71</b>	<b>521.012,13</b>	<b>505.681,44</b>	<b>489.580,09</b>	
<b>SERVIZIO 09 05 - Servizio smaltimento rifiuti</b>						
Intervento 1 01 - Personale	2.860,50	5.000,00	33.414,60	33.414,60	33.414,60	
Intervento 1 02 - Acquisto di beni di consumo e/o di materie prime	8.567.559,47	8.553.833,47	9.963.170,58	9.955.913,79	9.955.913,79	
Intervento 1 03 - Prestazioni di servizi			25.000,00	25.000,00	25.000,00	
Intervento 1 05 - Trasferimenti	1.659,60	1.350,68	1.021,37	670,30	295,99	
Intervento 1 06 - Interessi passivi ed oneri finanziari diversi			2.326,74	2.326,74	2.326,74	
Intervento 1 07 - Imposte e tasse			10.024.933,29	10.017.325,43	10.016.951,12	
<b>Totale Servizio 05 - Servizio smaltimento rifiuti</b>	<b>8.572.079,57</b>	<b>8.560.184,15</b>	<b>10.024.933,29</b>	<b>10.017.325,43</b>	<b>10.016.951,12</b>	
<b>SERVIZIO 09 06 - Parchi e servizi per la tutela ambientale del verde, altri servizi relativi al territorio ed all'ambiente</b>						
Intervento 1 03 - Prestazioni di servizi	611.311,81	796.506,13	509.995,68	413.603,83	413.603,83	
Intervento 1 05 - Trasferimenti	5.839,18	5.000,00	20.544,62	5.000,00	5.000,00	
<b>Totale Servizio 06 - Parchi e servizi per la tutela ambientale del verde, altri servizi relativi al territorio ed all'ambiente</b>	<b>617.150,99</b>	<b>801.506,13</b>	<b>530.540,30</b>	<b>418.603,83</b>	<b>418.603,83</b>	
<b>Totale Funzione 09 - Funzioni riguardanti la gestione del territorio e dell'ambiente</b>						
	<b>11.539.952,25</b>	<b>10.958.213,65</b>	<b>12.160.003,96</b>	<b>11.961.773,34</b>	<b>11.943.804,18</b>	

PARTE SPESE

Denominazione	Impegni ultimo esercizio chiuso	Previsioni definitive esercizio in corso	PREVISIONI DEL BILANCIO PLURIENNALE 2013 - 2015			Annotazioni
			2013	2014	2015	
1	2	3	4	5	6	7
<b>FUNZIONE 10 - Funzioni nel settore sociale</b>						
<b>SERVIZIO 10 01 - Asili nido, servizi per l'infanzia e per i minori</b>						
Intervento 1 01 - Personale	924.411,22	740.012,66	782.065,60	782.065,60	782.065,60	
Intervento 1 02 - Acquisto di beni di consumo e/o di materie prime	64.200,00	51.350,00	37.350,00	37.350,00	37.350,00	
Intervento 1 03 - Prestazioni di servizi	1.927.319,28	2.098.210,02	2.457.780,41	1.777.770,40	1.777.770,40	
Intervento 1 05 - Trasferimenti	92.662,52	108.419,19	183.570,22	95.070,00	95.070,00	
Intervento 1 07 - Imposte e tasse			19.017,23	19.017,23	19.017,23	
<b>Totale Servizio 01 - Asili nido, servizi per l'infanzia e per i minori</b>	<b>3.008.593,02</b>	<b>2.997.991,87</b>	<b>3.479.783,46</b>	<b>2.711.273,23</b>	<b>2.711.273,23</b>	
<b>SERVIZIO 10 02 - Servizi di prevenzione e riabilitazione</b>						
Intervento 1 01 - Personale				165.243,84	165.243,84	
Intervento 1 02 - Acquisto di beni di consumo e/o di materie prime	63.500,00	72.950,00	71.950,00	71.950,00	71.950,00	
Intervento 1 03 - Prestazioni di servizi	766.172,86	1.040.842,01	1.174.157,04	781.040,00	781.040,00	
Intervento 1 05 - Trasferimenti	17.662,50		57.166,37	46.400,00	46.400,00	
<b>Totale Servizio 02 - Servizi di prevenzione e riabilitazione</b>	<b>847.335,36</b>	<b>1.113.792,01</b>	<b>1.468.517,25</b>	<b>1.064.633,84</b>	<b>1.064.633,84</b>	
<b>SERVIZIO 10 03 - Strutture residenziali e di ricovero per anziani</b>						
Intervento 1 03 - Prestazioni di servizi				1.215.751,59		
Intervento 1 05 - Trasferimenti	289.865,70					
<b>Totale Servizio 03 - Strutture residenziali e di ricovero per anziani</b>	<b>289.865,70</b>			<b>1.215.751,59</b>		
<b>SERVIZIO 10 04 - Assistenza, beneficenza pubblica e servizi diversi alla persona</b>						
Intervento 1 01 - Personale	1.186.461,19	1.183.368,26	885.564,87	718.204,03	718.204,03	
Intervento 1 02 - Acquisto di beni di consumo e/o di materie prime	29.123,95	56.600,00	62.910,81	30.530,00	30.530,00	
Intervento 1 03 - Prestazioni di servizi	4.263.831,29	4.500.308,03	10.030.762,98	4.454.818,79	4.454.818,79	
Intervento 1 04 - Utilizzo di beni di terzi	146.130,00	180.900,00	181.300,00	181.300,00	181.300,00	
Intervento 1 05 - Trasferimenti	2.611.670,27	3.131.754,24	1.911.188,51	554.636,93	554.636,93	
Intervento 1 07 - Imposte e tasse	74.606,43	77.212,82	56.497,36	47.361,28	47.361,28	
<b>Totale Servizio 04 - Assistenza, beneficenza pubblica e servizi diversi alla persona</b>	<b>8.311.823,13</b>	<b>9.130.143,35</b>	<b>13.128.224,53</b>	<b>5.986.351,03</b>	<b>5.986.351,03</b>	

PARTE SPESE

Denominazione	Impegni ultimo esercizio chiuso	Previsioni definitive esercizio in corso	PREVISIONI DEL BILANCIO PLURIENNALE 2013 - 2015			Annotazioni
			2013	2014	2015	
1	2	3	4	5	6	7
<b>SERVIZIO 10 05 - Servizio necroscopico e cimiteriale</b>						
Intervento 1 01 - Personale			536.078,68	536.078,68	536.078,68	
Intervento 1 02 - Acquisto di beni di consumo e/o di materie prime	6.299,73	3.400,00	100,00	100,00	100,00	
Intervento 1 03 - Prestazioni di servizi	222.789,70	101.930,00	95.644,68	95.644,68	95.644,68	
Intervento 1 06 - Interessi passivi ed oneri finanziari diversi	5.128,85	4.174,15	3.156,45	2.071,45	915,16	
Intervento 1 07 - Imposte e tasse			34.152,52	34.152,52	34.152,52	
<b>Totale Servizio 05 - Servizio necroscopico e cimiteriale</b>	<b>244.218,28</b>	<b>109.504,15</b>	<b>669.132,33</b>	<b>668.047,33</b>	<b>666.891,04</b>	
<b>Totale Funzione 10 - Funzioni nel settore sociale</b>						
	<b>12.701.835,49</b>	<b>14.567.182,97</b>	<b>18.745.657,57</b>	<b>10.430.805,43</b>	<b>10.429.649,14</b>	
<b>FUNZIONE 11 - Funzioni nel campo dello sviluppo economico</b>						
<b>SERVIZIO 11 01 - Affissioni e pubblicita'</b>						
Intervento 1 03 - Prestazioni di servizi	14.450,00	10.400,00	28.367,23	10.400,00	10.400,00	
<b>Totale Servizio 01 - Affissioni e pubblicita'</b>	<b>14.450,00</b>	<b>10.400,00</b>	<b>28.367,23</b>	<b>10.400,00</b>	<b>10.400,00</b>	
<b>SERVIZIO 11 02 - Fiere, mercati e servizi connessi</b>						
Intervento 1 03 - Prestazioni di servizi	1.766,36	4.000,00	4.000,00	4.000,00	4.000,00	
<b>Totale Servizio 02 - Fiere, mercati e servizi connessi</b>	<b>1.766,36</b>	<b>4.000,00</b>	<b>4.000,00</b>	<b>4.000,00</b>	<b>4.000,00</b>	
<b>SERVIZIO 11 03 - Mattatoio e servizi connessi</b>						
Intervento 1 06 - Interessi passivi ed oneri finanziari diversi	25.196,72	23.555,15	21.381,19	19.677,97	17.869,92	
<b>Totale Servizio 03 - Mattatoio e servizi connessi</b>	<b>25.196,72</b>	<b>23.555,15</b>	<b>21.381,19</b>	<b>19.677,97</b>	<b>17.869,92</b>	
<b>SERVIZIO 11 05 - Servizi relativi al commercio</b>						
Intervento 1 01 - Personale	530.856,23	542.753,44	553.794,78	553.794,78	553.794,78	
Intervento 1 02 - Acquisto di beni di consumo e/o di materie prime	9.638,48	9.388,48	8.188,48	8.188,48	8.188,48	
Intervento 1 03 - Prestazioni di servizi	149.485,92	199.677,99	316.475,21	189.278,07	189.278,07	
Intervento 1 04 - Utilizzo di beni di terzi	17.192,20	18.910,00	18.910,00	18.910,00	18.910,00	
Intervento 1 05 - Trasferimenti	42.903,92	659.534,47	649.833,88	49.834,47	49.834,47	
Intervento 1 07 - Imposte e tasse	34.981,80	33.236,47	36.335,96	36.335,96	36.335,96	
<b>Totale Servizio 05 - Servizi relativi al commercio</b>	<b>785.058,55</b>	<b>1.463.500,85</b>	<b>1.583.538,31</b>	<b>856.341,76</b>	<b>856.341,76</b>	
<b>SERVIZIO 11 07 - Servizi relativi all'agricoltura</b>						

PARTE SPESE

Denominazione	Impegni ultimo esercizio chiuso	Previsioni definitive esercizio in corso	PREVISIONI DEL BILANCIO PLURIENNALE 2013 - 2015			Annotazioni
			2013	2014	2015	
1	2	3	4	5	6	7
Intervento 1 01 - Personale						
Intervento 1 02 - Acquisto di beni di consumo e/o di materie prime	200,00	150,00	134.229,89	134.229,89	134.229,89	
Intervento 1 03 - Prestazioni di servizi	1.300,00	950,00	17.950,00	17.950,00	17.950,00	
Intervento 1 05 - Trasferimenti	147.200,00	139.000,00	120.000,00	120.000,00	120.000,00	
Intervento 1 07 - Imposte e tasse			9.030,22	9.030,22	9.030,22	
<b>Totale Servizio 07 - Servizi relativi all'agricoltura</b>	<b>148.700,00</b>	<b>140.100,00</b>	<b>281.360,11</b>	<b>281.360,11</b>	<b>281.360,11</b>	
<b>Totale Funzione 11 - Funzioni nel campo dello sviluppo economico</b>	<b>975.171,63</b>	<b>1.641.556,00</b>	<b>1.918.646,84</b>	<b>1.171.779,84</b>	<b>1.169.971,79</b>	
<b>FUNZIONE 12 - Funzioni relative ai servizi produttivi</b>						
<b>SERVIZIO 12 06 - Altri servizi produttivi</b>						
Intervento 1 03 - Prestazioni di servizi	60.000,00	61.400,00	69.400,00	69.400,00	69.400,00	
Intervento 1 05 - Trasferimenti	9.000,00	9.000,00	1.000,00	1.000,00	1.000,00	
Intervento 1 07 - Imposte e tasse	10.266,56	10.500,00	10.500,00	10.500,00	10.500,00	
<b>Totale Servizio 06 - Altri servizi produttivi</b>	<b>79.266,56</b>	<b>80.900,00</b>	<b>80.900,00</b>	<b>80.900,00</b>	<b>80.900,00</b>	
<b>Totale Funzione 12 - Funzioni relative ai servizi produttivi</b>	<b>79.266,56</b>	<b>80.900,00</b>	<b>80.900,00</b>	<b>80.900,00</b>	<b>80.900,00</b>	
<b>Totale Titolo I - Spese Correnti</b>	<b>59.103.433,05</b>	<b>64.839.860,33</b>	<b>74.621.038,27</b>	<b>62.583.676,62</b>	<b>62.383.479,02</b>	
<b>2 TITOLO II - Spese in Conto Capitale</b>						
<b>FUNZIONE 01 - Funzioni generali di amministrazione, di gestione e di controllo</b>						
<b>SERVIZIO 01 01 - Organi istituzionali, partecipazione e decentramento</b>						
Intervento 2 01 - Acquisione di beni immobili		161.846,56				
Intervento 2 05 - Acquisizioni di beni mobili, macchine ed attrezzature tecnico-scientifiche			7.500,00			
<b>Totale Servizio 01 - Organi istituzionali, partecipazione e decentramento</b>		<b>161.846,56</b>		<b>7.500,00</b>		
<b>SERVIZIO 01 02 - Segreteria generale, personale, organizzazione</b>						
Intervento 2 05 - Acquisizioni di beni mobili, macchine ed attrezzature tecnico-scientifiche			447,70			
<b>Totale Servizio 02 - Segreteria generale, personale, organizzazione</b>			<b>447,70</b>			

Denominazione	Impegni ultimo esercizio chiuso	Previsioni definitive esercizio in corso	PREVISIONI DEL BILANCIO PLURIENNALE 2013 - 2015			Annotazioni
			2013	2014	2015	
1	2	3	4	5	6	7
<b>SERVIZIO 01 03 - Gestione economica, finanziaria, programmazione, provveditorato e controllo di gestione</b>						
Gestione		18.500,00				
Intervento 2 05 - Acquisizioni di beni mobili, macchine ed attrezzature tecnico-scientifiche	82.017,60	1.200.000,00				
Intervento 2 10 - Concessioni di crediti e anticipazioni		1.218.500,00				
<b>Totale Servizio 03 - Gestione economica, finanziaria, programmazione, provveditorato e controllo di gestione</b>	<b>82.017,60</b>					
<b>SERVIZIO 01 04 - Gestione delle entrate tributarie e servizi fiscali</b>						
Intervento 2 05 - Acquisizioni di beni mobili, macchine ed attrezzature tecnico-scientifiche	7.100,00	1.500,00		3.500,00		
<b>Totale Servizio 04 - Gestione delle entrate tributarie e servizi fiscali</b>	<b>7.100,00</b>	<b>1.500,00</b>		<b>3.500,00</b>		
<b>SERVIZIO 01 05 - Gestione dei beni demaniali e patrimoniali</b>						
Intervento 2 01 - Acquisizione di beni immobili	939.776,24	9.349.090,16		7.876.634,77	12.440.932,68	761.000,00
Intervento 2 05 - Acquisizioni di beni mobili, macchine ed attrezzature tecnico-scientifiche		100,00				
Intervento 2 07 - Trasferimenti di capitale		31.611,65		31.611,65		
<b>Totale Servizio 05 - Gestione dei beni demaniali e patrimoniali</b>	<b>939.776,24</b>	<b>9.380.801,81</b>		<b>7.908.246,42</b>	<b>12.440.932,68</b>	<b>761.000,00</b>
<b>SERVIZIO 01 06 - Ufficio tecnico</b>						
Intervento 2 01 - Acquisizione di beni immobili	107.057,00	10.427.495,72		9.227.677,16	6.317.870,31	1.397.165,68
Intervento 2 05 - Acquisizioni di beni mobili, macchine ed attrezzature tecnico-scientifiche	11.946,03	115.000,00		15.000,00	15.000,00	15.000,00
Intervento 2 06 - Incarichi professionali esterni	72.943,00					
<b>Totale Servizio 06 - Ufficio tecnico</b>	<b>191.946,03</b>	<b>10.542.495,72</b>		<b>9.242.677,16</b>	<b>6.332.870,31</b>	<b>1.412.165,68</b>
<b>SERVIZIO 01 07 - Anagrafe, stato civile, elettorale, leva e servizio statistico</b>						
Intervento 2 05 - Acquisizioni di beni mobili, macchine ed attrezzature tecnico-scientifiche	10.800,00	20.500,00		1.651,00		
<b>Totale Servizio 07 - Anagrafe, stato civile, elettorale, leva e servizio statistico</b>	<b>10.800,00</b>	<b>20.500,00</b>		<b>1.651,00</b>		
<b>SERVIZIO 01 08 - Altri servizi generali</b>						
Intervento 2 01 - Acquisizione di beni immobili					616.306,28	
Intervento 2 05 - Acquisizioni di beni mobili, macchine ed attrezzature tecnico-scientifiche	500,00				20.000,00	

PARTE SPESE

Denominazione	Impegni ultimo esercizio chiuso	Previsioni definitive esercizio in corso	PREVISIONI DEL BILANCIO PLURIENNALE 2013 - 2015			Annotazioni
			2013	2014	2015	
1	2	3	4	5	6	7
<b>Totale Servizio 08 - Altri servizi generali</b>	<b>500,00</b>	<b>636.806,28</b>				
<b>Totale Funzione 01 - Funzioni generali di amministrazione, di gestione e di controllo</b>	<b>1.232.587,57</b>	<b>21.962.450,37</b>	<b>17.163.574,58</b>	<b>18.773.802,99</b>	<b>2.173.165,68</b>	
<b>FUNZIONE 02 - Funzioni relative alla giustizia</b>						
<b>SERVIZIO 02 01 - Uffici giudiziari</b>						
Intervento 2 01 - Acquisizione di beni immobili					1.330.000,00	2.670.000,00
<b>Totale Servizio 01 - Uffici giudiziari</b>					<b>1.330.000,00</b>	<b>2.670.000,00</b>
<b>Totale Funzione 02 - Funzioni relative alla giustizia</b>					<b>1.330.000,00</b>	<b>2.670.000,00</b>
<b>FUNZIONE 03 - Funzioni di polizia locale</b>						
<b>SERVIZIO 03 01 - Polizia municipale</b>						
Intervento 2 05 - Acquisizioni di beni mobili, macchine ed attrezzature tecnico-scientifiche	132.165,33	124.443,06	192.464,76	135.000,00	135.000,00	
<b>Totale Servizio 01 - Polizia municipale</b>	<b>132.165,33</b>	<b>124.443,06</b>	<b>192.464,76</b>	<b>135.000,00</b>	<b>135.000,00</b>	
<b>Totale Funzione 03 - Funzioni di polizia locale</b>	<b>132.165,33</b>	<b>124.443,06</b>	<b>192.464,76</b>	<b>135.000,00</b>	<b>135.000,00</b>	
<b>FUNZIONE 04 - Funzioni di istruzione pubblica</b>						
<b>SERVIZIO 04 01 - Scuola materna</b>						
Intervento 2 01 - Acquisizione di beni immobili	94.000,00	3.396.000,00	3.320.783,66	2.146.192,29	3.324.192,29	
<b>Totale Servizio 01 - Scuola materna</b>	<b>94.000,00</b>	<b>3.396.000,00</b>	<b>3.320.783,66</b>	<b>2.146.192,29</b>	<b>3.324.192,29</b>	
<b>SERVIZIO 04 02 - Istruzione elementare</b>						
Intervento 2 01 - Acquisizione di beni immobili	150.000,00	7.680.000,00	2.041.319,85	6.837.000,00	6.505.000,00	
Intervento 2 05 - Acquisizioni di beni mobili, macchine ed attrezzature tecnico-scientifiche		34.000,00	18.650,00	5.000,00	5.000,00	
<b>Totale Servizio 02 - Istruzione elementare</b>	<b>150.000,00</b>	<b>7.714.000,00</b>	<b>2.059.969,85</b>	<b>6.842.000,00</b>	<b>6.510.000,00</b>	
<b>SERVIZIO 04 03 - Istruzione media</b>						
Intervento 2 01 - Acquisizioni di beni immobili	290.000,00	1.510.000,00	1.713.984,13	5.796.000,00	5.796.000,00	
Intervento 2 05 - Acquisizioni di beni mobili, macchine ed attrezzature tecnico-scientifiche	50.999,72	10.000,00				
<b>Totale Servizio 03 - Istruzione media</b>	<b>340.999,72</b>	<b>1.520.000,00</b>	<b>1.713.984,13</b>			
<b>SERVIZIO 04 04 - Istruzione secondaria superiore</b>						
Intervento 2 01 - Acquisizione di beni immobili					285.000,00	
<b>Totale Servizio 04 - Istruzione secondaria superiore</b>					<b>285.000,00</b>	



PARTE SPESE

Denominazione	Impegni ultimo esercizio chiuso	Previsioni definitive esercizio in corso	PREVISIONI DEL BILANCIO PLURIENNALE 2013 - 2015			Annotazioni
			2013	2014	2015	
1	2	3	4	5	6	7
<b>SERVIZIO 04 05 - Assistenza scolastica, trasporti, refezione e altri servizi</b>						
Intervento 2 05 - Acquisizioni di beni mobili, macchine ed attrezzature tecnico-scientifiche	13.000,00	42.000,00		42.000,00		
<b>Totale Servizio 05 - Assistenza scolastica, trasporti, refezione e altri servizi</b>	<b>13.000,00</b>	<b>42.000,00</b>		<b>42.000,00</b>		
<b>Totale Funzione 04 - Funzioni di istruzione pubblica</b>						
	<b>597.999,72</b>	<b>12.672.000,00</b>		<b>7.136.737,64</b>	<b>9.273.192,29</b>	<b>15.630.192,29</b>
<b>FUNZIONE 05 - Funzioni relative alla cultura e ai beni culturali</b>						
<b>SERVIZIO 05 01 - Biblioteche, musei e pinacoteche</b>						
Intervento 2 01 - Acquisizione di beni immobili	20.000,00	800.000,00		800.000,00		
<b>Totale Servizio 01 - Biblioteche, musei e pinacoteche</b>	<b>20.000,00</b>	<b>800.000,00</b>		<b>800.000,00</b>		
<b>SERVIZIO 05 02 - Teatri, attività culturali e servizi diversi nel settore culturale</b>						
Intervento 2 01 - Acquisizione di beni immobili			1.807.050,70		198.951,05	
Intervento 2 06 - Incarichi professionali esterni			53.635,00		53.635,00	
<b>Totale Servizio 02 - Teatri, attività culturali e servizi diversi nel settore culturale</b>			<b>1.860.685,70</b>		<b>252.586,05</b>	
<b>Totale Funzione 05 - Funzioni relative alla cultura e ai beni culturali</b>						
	<b>20.000,00</b>	<b>800.000,00</b>	<b>2.660.685,70</b>		<b>252.586,05</b>	
<b>FUNZIONE 06 - Funzioni nel settore sportivo e ricreativo</b>						
<b>SERVIZIO 06 01 - Piscine comunali</b>						
Intervento 2 01 - Acquisizione di beni immobili		19.000,00		45.018,59		
<b>Totale Servizio 01 - Piscine comunali</b>		<b>19.000,00</b>		<b>45.018,59</b>		
<b>SERVIZIO 06 02 - Stadio comunale, palazzo dello sport ed altri impianti</b>						
Intervento 2 01 - Acquisizione di beni immobili	87.780,00	2.070.220,00		1.501.828,52		1.151.828,52
<b>Totale Servizio 02 - Stadio comunale, palazzo dello sport ed altri impianti</b>	<b>87.780,00</b>	<b>2.070.220,00</b>		<b>1.501.828,52</b>		<b>1.151.828,52</b>
<b>Totale Funzione 06 - Funzioni nel settore sportivo e ricreativo</b>						
	<b>87.780,00</b>	<b>2.089.220,00</b>	<b>1.546.847,11</b>		<b>1.151.828,52</b>	

PARTE SPESE

Denominazione	Impegni ultimo esercizio chiuso	Previsioni definitive esercizio in corso	PREVISIONI DEL BILANCIO PLURIENNALE 2013 - 2015			Annotazioni
			2013	2014	2015	
1	2	3	4	5	6	7
<b>FUNZIONE 08 - Funzioni nel campo della viabilità e dei trasporti</b>						
<b>SERVIZIO 08 01 - Viabilità, circolazione stradale e servizi connessi</b>						
Intervento 2 01 - Acquisizione di beni immobili	1.573.266,42	6.265.819,81	10.932.044,79	12.114.709,78	30.891.634,40	
Intervento 2 02 - Espropri e servizi onerosi		27.169,67				
Intervento 2 05 - Acquisizioni di beni mobili, macchine ed attrezzature tecnico-scientifiche		30.000,00				
<b>Totale Servizio 01 - Viabilità, circolazione stradale e servizi connessi</b>	<b>1.573.266,42</b>	<b>6.322.989,48</b>	<b>10.932.044,79</b>	<b>12.114.709,78</b>	<b>30.891.634,40</b>	
<b>SERVIZIO 08 02 - Illuminazione pubblica e servizi connessi</b>						
Intervento 2 01 - Acquisizione di beni immobili		61.100,00		6.127,00		
<b>Totale Servizio 02 - Illuminazione pubblica e servizi connessi</b>		<b>61.100,00</b>		<b>6.127,00</b>		
<b>SERVIZIO 08 03 - Trasporti pubblici locali e servizi connessi</b>						
Intervento 2 01 - Acquisizione di beni immobili		3.000.000,00	2.922.656,40	2.922.656,40	2.922.656,40	
Intervento 2 05 - Acquisizioni di beni mobili, macchine ed attrezzature tecnico-scientifiche			42.773,62	42.773,62		
<b>Totale Servizio 03 - Trasporti pubblici locali e servizi connessi</b>		<b>3.000.000,00</b>	<b>2.965.430,02</b>	<b>2.965.430,02</b>	<b>2.922.656,40</b>	
<b>Totale Funzione 08 - Funzioni nel campo della viabilità e dei trasporti</b>	<b>1.573.266,42</b>	<b>9.384.089,48</b>	<b>13.903.501,81</b>	<b>15.080.139,80</b>	<b>33.814.290,80</b>	
<b>FUNZIONE 09 - Funzioni riguardanti la gestione del territorio e dell'ambiente</b>						
<b>SERVIZIO 09 01 - Urbanistica e gestione del territorio</b>						
Intervento 2 01 - Acquisizione di beni immobili	1.047.487,55	4.891.745,83	3.235.898,41	5.871.108,84	13.042.625,60	
Intervento 2 05 - Acquisizioni di beni mobili, macchine ed attrezzature tecnico-scientifiche	36.730,60					
Intervento 2 06 - Incarichi professionali esterni			218.973,04			
Intervento 2 07 - Trasferimenti di capitale	100.000,00	100.000,00	618.824,86	100.000,00	100.000,00	
<b>Totale Servizio 01 - Urbanistica e gestione del territorio</b>	<b>1.184.218,15</b>	<b>4.991.745,83</b>	<b>4.073.696,31</b>	<b>5.971.108,84</b>	<b>13.142.625,60</b>	
<b>SERVIZIO 09 02 - Edilizia residenziale pubblica locale e piani di edilizia economico-popolare</b>						
Intervento 2 01 - Acquisizione di beni immobili					23.000,22	

PARTI SPESE

Denominazione	Impegni ultimo esercizio chiuso	Previsioni definitive esercizio in corso	PREVISIONI DEL BILANCIO PLURIENNALE 2013 - 2015			Annotazioni
			2013	2014	2015	
1	2	3	4	5	6	7
Totale Servizio 02 - Edilizia residenziale pubblica locale e piani di edilizia economico-popolare						
23.000,22						

<b>SERVIZIO 09 04 - Servizio idrico integrato</b>						
Intervento 2 01 - Acquisizione di beni immobili	39.479,09	1.432.545,00	5.314.249,96	16.579.548,85	577.051,51	
<b>Totale Servizio 04 - Servizio idrico integrato</b>	<b>39.479,09</b>	<b>1.432.545,00</b>	<b>5.314.249,96</b>	<b>16.579.548,85</b>	<b>577.051,51</b>	

<b>SERVIZIO 09 05 - Servizio smaltimento rifiuti</b>						
Intervento 2 01 - Acquisizione di beni immobili	168.291,38	528.291,38	537.821,57	9.170,19		
Intervento 2 05 - Acquisizioni di beni mobili, macchine ed attrezzature tecnico-scientifiche	46.090,00					
<b>Totale Servizio 05 - Servizio smaltimento rifiuti</b>	<b>214.381,38</b>	<b>528.291,38</b>	<b>537.821,57</b>	<b>9.170,19</b>		

<b>SERVIZIO 09 06 - Parchi e servizi per la tutela ambientale del verde, altri servizi relativi al territorio ed all'ambiente</b>						
Intervento 2 01 - Acquisizione di beni immobili	55.764,12	120.000,00	328.581,91	800.000,00		
Intervento 2 05 - Acquisizioni di beni mobili, macchine ed attrezzature tecnico-scientifiche	5.592,62					
<b>Totale Servizio 06 - Parchi e servizi per la tutela ambientale del verde, altri servizi relativi al territorio ed all'ambiente</b>	<b>61.356,74</b>	<b>120.000,00</b>	<b>328.581,91</b>	<b>800.000,00</b>		
<b>Totale Funzione 09 - Funzioni riguardanti la gestione del territorio e dell'ambiente</b>	<b>1.499.435,36</b>	<b>7.072.582,21</b>	<b>10.277.349,97</b>	<b>23.359.827,88</b>	<b>13.719.677,11</b>	

<b>FUNZIONE 10 - Funzioni nel settore sociale</b>						
<b>SERVIZIO 10 01 - Asili nido, servizi per l'infanzia e per i minori</b>						
Intervento 2 01 - Acquisizione di beni immobili		572.040,00	540.000,00			
Intervento 2 05 - Acquisizioni di beni mobili, macchine ed attrezzature tecnico-scientifiche		26.000,00				
<b>Totale Servizio 01 - Asili nido, servizi per l'infanzia e per i minori</b>		<b>598.040,00</b>	<b>540.000,00</b>			

<b>SERVIZIO 10 02 - Servizi di prevenzione e riabilitazione</b>						
Intervento 2 05 - Acquisizioni di beni mobili, macchine ed attrezzature tecnico-scientifiche		10.000,00				
<b>Totale Servizio 02 - Servizi di prevenzione e riabilitazione</b>		<b>10.000,00</b>				

**SERVIZIO 10 04 - Assistenza, beneficenza pubblica e servizi diversi alla persona**

Denominazione	Impegni ultimo esercizio chiuso	Previsioni definitive esercizio in corso	PREVISIONI DEL BILANCIO PLURIENNALE 2013 - 2015			Annotazioni
			2013	2014	2015	
1	2	3	4	5	6	7
Intervento 2 01 - Acquisizione di beni immobili		67.068,53				
Intervento 2 05 - Acquisizioni di beni mobili, macchine ed attrezzature tecnico-scientifiche	9.000,00	23.133,47	15.133,47	13.133,47	13.133,47	
Totale Servizio 04 - Assistenza, beneficenza pubblica e servizi diversi alla persona	9.000,00	90.202,00	15.133,47	13.133,47	13.133,47	
<b>SERVIZIO 10 05 - Servizio necroscopico e cimiteriale</b>						
Intervento 2 01 - Acquisizione di beni immobili	668.539,93	1.581.000,00	1.728.544,35	1.550.750,00		
Intervento 2 05 - Acquisizioni di beni mobili, macchine ed attrezzature tecnico-scientifiche	30.000,00	30.000,00	47.811,38			
Intervento 2 07 - Trasferimenti di capitale	698.539,93	1.611.000,00	1.858.024,26	1.550.750,00		
Totale Servizio 05 - Servizio necroscopico e cimiteriale						
Totale Funzione 10 - Funzioni nel settore sociale	717.539,93	2.299.242,00	2.413.157,73	1.563.883,47	13.133,47	
<b>FUNZIONE 11 - Funzioni nel campo dello sviluppo economico</b>						
SERVIZIO 11 07 - Servizi relativi all'agricoltura	29.000,00					
Intervento 2 05 - Acquisizioni di beni mobili, macchine ed attrezzature tecnico-scientifiche	29.000,00					
Totale Servizio 07 - Servizi relativi all'agricoltura	29.000,00					
Totale Funzione 11 - Funzioni nel campo dello sviluppo economico	29.000,00					
<b>FUNZIONE 12 - Funzioni relative ai servizi produttivi</b>						
SERVIZIO 12 06 - Altri servizi produttivi		1.100.000,00	1.100.000,00	91.000,00	91.000,00	
Intervento 2 01 - Acquisizione di beni immobili				91.000,00	91.000,00	
Intervento 2 08 - Partecipazioni azionarie		1.100.000,00	1.191.000,00		91.000,00	
Totale Servizio 06 - Altri servizi produttivi						
Totale Funzione 12 - Funzioni relative ai servizi produttivi		1.100.000,00	1.191.000,00	91.000,00	91.000,00	
Totale Titolo II - Spese in Conto Capitale	5.889.774,33	57.504.027,12	56.485.419,30	71.011.261,00	68.155.459,35	

PARTE SPESE

Denominazione	Impegni ultimo esercizio chiuso	Previsioni definitive esercizio in corso	PREVISIONI DEL BILANCIO PLURIENNALE 2013 - 2015			Annotazioni
			2013	2014	2015	
1	2	3	4	5	6	7
<b>SERVIZIO 01 03 - Gestione economica, finanziaria, programmazione, provveditorato e controllo di gestione</b>						
Intervento 3 03 - Rimborso di quota capitale di mutui e prestiti	1.867.016,74	2.926.297,56	2.965.494,36	2.049.452,14	2.053.617,48	
<b>Totale Servizio 03 - Gestione economica, finanziaria, programmazione, provveditorato e controllo di gestione</b>	<b>1.867.016,74</b>	<b>2.926.297,56</b>	<b>2.965.494,36</b>	<b>2.049.452,14</b>	<b>2.053.617,48</b>	
<b>Totale Funzione 01 - Funzioni generali di amministrazione, di gestione e di controllo</b>	<b>1.867.016,74</b>	<b>2.926.297,56</b>	<b>2.965.494,36</b>	<b>2.049.452,14</b>	<b>2.053.617,48</b>	
<b>Totale Titolo III - Spese per rimborso di prestiti</b>	<b>1.867.016,74</b>	<b>2.926.297,56</b>	<b>2.965.494,36</b>	<b>2.049.452,14</b>	<b>2.053.617,48</b>	
<b>4 TITOLO IV - Spese per servizi per conto di terzi</b>						
<b>FUNZIONE 00 - ...</b>						
<b>SERVIZIO 00 00 - .....</b>						
Intervento 4 01 - Ritenute previdenziali e assistenziali al personale	1.292.036,17	1.580.000,00	1.580.000,00	1.580.000,00	1.580.000,00	
Intervento 4 02 - Ritenute erariali	2.825.440,40	3.397.000,00	3.412.500,00	3.412.500,00	3.412.500,00	
Intervento 4 03 - Altre ritenute al personale per conto di terzi	320.245,65	705.000,00	705.000,00	705.000,00	705.000,00	
Intervento 4 04 - Restituzione di depositi cauzionali	101.403,38	550.000,00	550.000,00	550.000,00	550.000,00	
Intervento 4 05 - Spese per servizi per conto di terzi	811.359,69	4.693.500,00	3.893.500,00	3.893.500,00	3.893.500,00	
Intervento 4 06 - Anticipazione di fondi per il servizio economato	30.695,16	400.000,00	450.000,00	450.000,00	450.000,00	
Intervento 4 07 - Restituzione di depositi per spese contrattuali	5.381.180,45	11.432.000,00	10.741.000,00	10.741.000,00	10.741.000,00	
<b>Totale Servizio 00 - .....</b>	<b>5.381.180,45</b>	<b>11.432.000,00</b>	<b>10.741.000,00</b>	<b>10.741.000,00</b>	<b>10.741.000,00</b>	
<b>Totale Funzione 00 - ...</b>	<b>5.381.180,45</b>	<b>11.432.000,00</b>	<b>10.741.000,00</b>	<b>10.741.000,00</b>	<b>10.741.000,00</b>	
<b>Totale Titolo IV - Spese per servizi per conto di terzi</b>	<b>5.381.180,45</b>	<b>11.432.000,00</b>	<b>10.741.000,00</b>	<b>10.741.000,00</b>	<b>10.741.000,00</b>	
<b>RIEPILOGO DEI TITOLI</b>						
Titolo I	59.103.433,05	64.839.860,33	74.621.038,27	62.583.676,62	62.383.479,02	
Titolo II	5.889.774,33	57.504.027,12	56.485.419,30	71.011.261,00	68.155.459,35	
Titolo III	1.867.016,74	2.926.297,56	2.965.494,36	2.049.452,14	2.053.617,48	
Titolo IV	5.381.180,45	11.432.000,00	10.741.000,00	10.741.000,00	10.741.000,00	
<b>Totale</b>	<b>72.241.404,57</b>	<b>136.702.185,01</b>	<b>144.812.951,93</b>	<b>146.385.389,76</b>	<b>143.333.555,85</b>	

Denominazione	Impegni ultimo esercizio chiuso	Previsioni definitive esercizio in corso	PREVISIONI DEL BILANCIO PLURIENNALE 2013 - 2015			Annotazioni	
			2013	2014	2015		
1	2	3	4	5	6	7	
TOTALE GENERALE DELLA SPESA			72.241.404,57	136.702.185,01	144.812.951,93	146.385.389,76	143.333.555,85

IL RESPONSABILE SERVIZIO FINANZIARIO  
 DEL COMUNE DI VITERBO

