



ALL. "A"

# RENDICONTO DELLA GESTIONE 2014 DLGS 118/2011

IL RESPONSABILE SERVIZIO FINANZIARIO  
Dott. Stefano Quinterelli  




TITOLO, TIPOLOGIA DENOMINAZIONE	Residui attivi al 1/1/2014 (RS)	Riscossioni in c/residui (RR)	Riaccomandi residui (R)	Maggiori o minori entrate di competenza (A-CP)	Residui attivi da esercizio di competenza (EC-A-RC)
	Previsioni definitive di competenza (CP)	Riscossioni in c/competenza (RC)	Accertamenti (A)		
	Previsioni definitive di cassa (CS)	Totale riscossioni (TR=RR+RC)	Maggiori o minori entrate di cassa (TR-CS)		

FONDO PLURIENNALE VINCOLATO PER SPESE  
CORRENTI

RS		RR	R		EP
CP	8.870.323,96	RC	A	CP	EC
CS		TR	CS		TR

FONDO PLURIENNALE VINCOLATO PER SPESE IN  
CONTO CAPITALE

RS		RR	R		EP
CP	29.218.343,70	RC	A	CP	EC
CS		TR	CS		TR

UTILIZZO AVANZO DI AMMINISTRAZIONE

RS		RR	R		EP
CP	931.048,10	RC	A	CP	EC
CS		TR	CS		TR

TITOLO 1: Entrate correnti di natura tributaria e  
contributiva

10101	Tipologia 101: Imposte tasse e proventi assimilati	RS	22.586.269,92	RR	11.894.223,15	R	-457.307,84		EP	10.234.738,93
		CP	42.352.112,00	RC	23.434.256,50	A	39.911.780,14	CP	EC	16.477.523,64
		CS	29.124.857,76	TR	35.328.479,65	CS	6.203.621,89		TR	26.712.262,57

10104 Tipologia 104: Compartecipazione di tributi

RS	24.338,25	RR	R		EP
CP		RC	A	CP	EC
CS	24.338,25	TR	CS		TR

10301 Tipologia 301: Fondi perequativi da  
Amministrazioni Centrali

RS	548.878,41	RR	387.558,65	R	EP
CP	3.115.837,92	RC	1.028.012,30	A	EC
CS	3.664.716,33	TR	1.415.570,95	CS	TR

TOTALE TITOLO 1 Entrate correnti di natura tributaria e  
contributiva

RS	23.159.486,58	RR	12.281.781,80	R	-457.307,84		EP	10.420.396,94	
CP	45.467.949,92	RC	24.462.268,80	A	41.011.477,82	CP	-4.456.472,10	EC	16.549.209,02
CS	32.813.912,34	TR	36.744.050,60	CS	3.930.138,26		TR	26.969.605,96	

TITOLO 2: Trasferimenti correnti


TITOLO, TIPOLOGIA DENOMINAZIONE	Residui attivi al 1/1/2014 (RS)		Riscossioni in c/residui (RR)		Riaccertamenti residui (R)		Maggiori o minori entrate da esercizi precedenti (EP=RS-RR+R)		Residui attivi da esercizio di competenza (EC=A-RC)		Totale residui attivi da riportare (TR=EP+EC)	
	CP	RS	RC	RR	A	CS	CP	EP	EC	TR	EP	EC
20101 Tipologia 101: Trasferimenti correnti da Amministrazioni pubbliche	RS	7.619.023,21	RR	2.767.935,97	R	-316.344,01	EP	4.534.743,23	EC	5.904.284,40	TR	10.439.027,63
	CP	9.596.680,94	RC	3.213.152,31	A	9.117.436,71	CP	-479.244,23	EC	5.904.284,40	TR	10.439.027,63
	CS	14.329.628,91	TR	5.981.088,28	CS	-8.348.540,63			TR	10.439.027,63		
20103 Tipologia 103: Trasferimenti correnti da Imprese	RS	25.000,00	RR		R	-1.212,00	EP	23.788,00	EC		TR	
	CP	20.000,00	RC		A		CP	-20.000,00	EC		TR	
	CS	45.000,00	TR		CS	-45.000,00			TR			23.788,00
20104 Tipologia 104: Trasferimenti correnti da Istituzioni Sociali Private	RS	14.000,00	RR	4.000,00	R		EP	10.000,00	EC		TR	
	CP	7.000,00	RC		A		CP	-7.000,00	EC		TR	
	CS	21.000,00	TR	4.000,00	CS	-17.000,00			TR			10.000,00
20105 Tipologia 105: Trasferimenti correnti dall'Unione Europea dal Resto del Mondo	RS	658.229,41	RR		R		EP	658.229,41	EC		TR	
	CP		RC		A		CP		EC		TR	
	CS	658.229,41	TR		CS	-658.229,41			TR			658.229,41
<b>TOTALE TITOLO 2 Trasferimenti correnti</b>	RS	<b>8.316.252,62</b>	RR	<b>2.771.935,97</b>	R	<b>-317.556,01</b>	EP	<b>5.226.760,64</b>	EC	<b>5.904.284,40</b>	TR	<b>11.131.045,04</b>
	CP	<b>9.623.680,94</b>	RC	<b>3.213.152,31</b>	A	<b>9.117.436,71</b>	CP	<b>-506.244,23</b>	EC	<b>5.904.284,40</b>	TR	<b>11.131.045,04</b>
	CS	<b>15.053.858,32</b>	TR	<b>5.985.088,28</b>	CS	<b>-9.068.770,04</b>			TR	<b>11.131.045,04</b>		
<b>TITOLO 3: Entrate extratributarie</b>	RS	<b>7.556.302,22</b>	RR	<b>904.791,63</b>	R	<b>-150.930,99</b>	EP	<b>6.500.579,60</b>	EC	<b>1.684.627,29</b>	TR	<b>8.185.206,89</b>
	CP	<b>3.814.465,73</b>	RC	<b>1.939.736,04</b>	A	<b>3.624.363,33</b>	CP	<b>-190.102,40</b>	EC	<b>1.684.627,29</b>	TR	<b>8.185.206,89</b>
	CS	<b>7.568.095,62</b>	TR	<b>2.844.527,67</b>	CS	<b>-4.723.567,95</b>			TR	<b>8.185.206,89</b>		
30100 Tipologia 100: Vendita di beni e servizi e proventi derivanti dalla gestione dei beni	RS	<b>988.627,00</b>	RR	<b>122.309,94</b>	R	<b>-0,15</b>	EP	<b>866.316,91</b>	EC	<b>1.925.068,50</b>	TR	<b>2.791.385,41</b>
	CP	<b>1.573.000,00</b>	RC	<b>541.205,98</b>	A	<b>2.466.274,48</b>	CP	<b>893.274,48</b>	EC	<b>1.925.068,50</b>	TR	<b>2.791.385,41</b>
	CS	<b>2.561.627,00</b>	TR	<b>663.515,92</b>	CS	<b>-1.898.111,08</b>			TR	<b>2.791.385,41</b>		
30200 Tipologia 200: Proventi derivanti dall'attività di controllo e repressione delle irregolarità e degli illeciti	RS	<b>66.615,07</b>	RR	<b>4.607,92</b>	R	<b>-37,42</b>	EP	<b>61.969,73</b>	EC	<b>4.392,85</b>	TR	<b>66.362,58</b>
	CP	<b>50.000,00</b>	RC	<b>35.721,60</b>	A	<b>40.114,45</b>	CP	<b>-9.885,55</b>	EC	<b>4.392,85</b>	TR	<b>66.362,58</b>
	CS	<b>116.615,07</b>	TR	<b>40.329,52</b>	CS	<b>-76.285,55</b>			TR	<b>66.362,58</b>		
30300 Tipologia 300: Interessi attivi	RS	<b>66.615,07</b>	RR	<b>4.607,92</b>	R	<b>-37,42</b>	EP	<b>61.969,73</b>	EC	<b>4.392,85</b>	TR	<b>66.362,58</b>
	CP	<b>50.000,00</b>	RC	<b>35.721,60</b>	A	<b>40.114,45</b>	CP	<b>-9.885,55</b>	EC	<b>4.392,85</b>	TR	<b>66.362,58</b>
	CS	<b>116.615,07</b>	TR	<b>40.329,52</b>	CS	<b>-76.285,55</b>			TR	<b>66.362,58</b>		

TITOLO, TIPOLOGIA DENOMINAZIONE	Residui attivi al 1/1/2014 (RS)		Riscossioni in c/residui (RR)		Riaccertamenti residui (R)		Maggiori o minori entrate di competenza (A-CP)		Residui attivi da esercizi precedenti (EP=RS-RR+R)	
	Previsioni definitive di competenza (CP)	Previsioni definitive di cassa (CS)	Totale riscossioni (TR=RR+RC)	Accertamenti (A)	Maggiori o minori entrate di cassa (TR-CS)	Maggiori o minori entrate di competenza (A-CP)	Residui attivi da esercizio di competenza (EC=A-RC)	Totale residui attivi da riportare (TR=EP+EC)		
30400 Tipologia 400: Altre entrate da redditi da capitale	RS	118.100,08	RR	R	A	CS	EP	118.100,08	EC	118.100,08
	CP		RC			CP	TR			
	CS	118.100,08	TR							
30500 Tipologia 500: Rimborsi e altre entrate correnti	RS	3.631.372,56	RR	R	A	CS	EP	1.900.250,77	EC	2.059.244,24
	CP	4.521.354,45	RC	A		CP	TR	3.959.495,01		
	CS	5.550.900,90	TR	CS						
<b>TOTALE TITOLO 3 Entrate extratributarie</b>	RS	12.361.016,93	RR	R	A	CS	EP	9.447.217,09	EC	5.673.332,88
	CP	9.958.820,18	RC	A		CP	TR	15.120.549,97		
	CS	15.915.338,67	TR	CS						
<b>TITOLO 4: Entrate in conto capitale</b>	RS	9.538,46	RR	R	A	CS	EP	11.291,77	EC	11.291,77
40100 Tipologia 100: Tributi in conto capitale	CP	200.000,00	RC	A		CP	TR	11.291,77		
	CS	190.000,00	TR	CS						
40200 Tipologia 200: Contributi agli investimenti	RS	16.479.422,11	RR	R	A	CS	EP	10.254.190,72	EC	3.117.214,78
	CP	19.765.459,62	RC	A		CP	TR	13.371.405,50		
	CS	4.836.497,68	TR	CS						
40300 Tipologia 300: Altri trasferimenti in conto capitale	RS		RR	R	A	CS	EP	14.900,00	EC	14.900,00
	CP		RC	A		CP	TR			
	CS		TR	CS						
40400 Tipologia 400: Entrate da alienazione di beni materiali e immateriali	RS	594.052,27	RR	R	A	CS	EP	491.131,59	EC	145.104,89
	CP	2.050.000,00	RC	A		CP	TR	636.236,48		
	CS	245.500,00	TR	CS						
40500 Tipologia 500: Altre entrate in conto capitale	RS	2.529.114,90	RR	R	A	CS	EP	388.244,22	EC	1.744.954,52
	CP	3.379.190,11	RC	A		CP	TR	2.133.198,74		
	CS	1.711.000,00	TR	CS						

TITOLO, TIPOLOGIA DENOMINAZIONE	Residui attivi al 1/1/2014 (RS)	Riscossioni in c/residui (RR)	Riaccertamenti residui (R)	Maggiori o minori entrate di competenza (A-CP)	Residui attivi da esercizi precedenti (EP=RS-RR+R)
	Previsioni definitive di cassa (CS)	Totale riscossioni (TR=RR+RC)	Maggiori o minori entrate di cassa (TR-CS)		Totale residui attivi da riportare (TR=EP+EC)
<b>TOTALE TITOLO 4 Entrate in conto capitale</b>	RS 19.612.127,74	RR 5.957.360,11	R -2.521.201,10		EP 11.133.566,53
CP 25.394.649,73	RC 1.731.254,04	A 6.749.820,00	CP -18.644.829,73	EC 5.018.565,96	
CS 6.982.997,68	TR 7.688.614,15	CS 705.616,47		TR 16.152.132,49	
<b>TITOLO 5: Entrate da riduzione di attività finanziarie</b>					
50200 Tipologia 200: Riscossione di crediti di breve termine	RS 893.567,50	RR 178.713,50	R -354.067,84		EP 360.786,16
CP RC 249.000,00	TR 178.713,50	A -70.286,50	CP 360.786,16	EC 360.786,16	
CS 249.000,00		CS 178.713,50		TR 360.786,16	
<b>TOTALE TITOLO 5 Entrate da riduzione di attività finanziarie</b>	RS 893.567,50	RR 178.713,50	R -354.067,84		EP 360.786,16
CP RC 249.000,00	TR 178.713,50	A -70.286,50	CP 360.786,16	EC 360.786,16	
CS 249.000,00		CS 178.713,50		TR 360.786,16	
<b>TITOLO 6: Accensione Prestiti</b>					
60300 Tipologia 300: Accensione Mutui e altri finanziamenti a medio lungo termine	RS 4.029.442,90	RR 224.168,04	R 1.063.960,47		EP 3.805.274,86
CP RC 1.670.000,00	TR 224.168,04	A -5.475.274,86	CP -606.039,53	EC 1.063.960,47	
CS 5.699.442,90		CS 224.168,04		TR 4.869.235,33	
<b>TOTALE TITOLO 6 Accensione Prestiti</b>	RS 4.029.442,90	RR 224.168,04	R 1.063.960,47		EP 3.805.274,86
CP RC 1.670.000,00	TR 224.168,04	A -5.475.274,86	CP -606.039,53	EC 1.063.960,47	
CS 5.699.442,90		CS 224.168,04		TR 4.869.235,33	
<b>TITOLO 9: Entrate per conto terzi e partite di giro</b>					
90100 Tipologia 100: Entrate per partite di giro	RS 5.332,48	RR 2.108,14	R -0,02		EP 3.224,32
CP RC 5.905.500,00	TR 4.084.657,70	A 4.089.684,00	CP -1.815.816,00	EC 5.026,30	
CS 5.910.832,48		CS -1.824.066,64		TR 8.250,62	
90200 Tipologia 200: Entrate per conto terzi	RS 2.103.212,62	RR 698.594,26	R 2.601.588,43		EP 1.404.618,36
CP RC 4.893.500,00	TR 2.004.178,01	A -4.293.940,35	CP -2.291.911,57	EC 597.410,42	
CS 6.996.712,62		CS 2.702.772,27		TR 2.002.028,78	

CONTO DEL BILANCIO - Esercizio 2014 - GESTIONE DELLE ENTRATE

TITOLO, TIPOLOGIA DENOMINAZIONE	Residui attivi al 1/1/2014 (RS)		Riscossioni in c/residui (RR)		Riaccertamenti residui (R)		Residui attivi da esercizi precedenti (EP=RS-RR+R)				
	Previsioni definitive di competenza (CP)	Previsioni definitive di cassa (CS)	Riscossioni in c/competenza (RC)	Totale riscossioni (TR=RR+RC)	Accertamenti (A)	Maggiori o minori entrate di competenza (A-CP)	Residui attivi da esercizio di competenza (EC=A-RC)	Totale residui attivi da riportare (TR=EP+EC)			
									RS	RR	R
TOTALE TITOLO 9 Entrate per conto terzi e partite di giro	CP	CS	RR	RC	TR	A	CS	EP	EC	TR	
	10.799.000,00	12.907.545,10	700.702,40	6.088.835,71	6.789.538,11	6.691.272,43	-6.118.006,99	-0,02	602.436,72	-4.107.727,57	2.010.279,40
TOTALE TITOLI	RS	CP	RR	RC	TR	A	CS	EP	EC	TR	
	2.108.545,10	102.914.100,77	24.797.640,11	39.229.470,36	64.027.110,47	74.041.259,81	-25.594.984,54	41.801.844,90	34.811.789,45	-28.872.840,96	76.613.634,35
TOTALE GENERALE DELLE ENTRATE	RS	CP	RR	RC	TR	A	CS	EP	EC	TR	
	70.480.439,37	141.933.816,53	24.797.640,11	39.229.470,36	64.027.110,47	74.041.259,81	-25.594.984,54	41.801.844,90	34.811.789,45	-28.872.840,96	76.613.634,35

IL RESPONSABILE SERVIZIO FINANZIARIO  
 Dott. Stefano Quinzioli  






MISSIONE, PROGRAMMA, TITOLO DENOMINAZIONE	Residui passivi al 1/1/2014 (RS)	Pagamenti in c/residui (PR)	Riaccontamenti residui (R)	Eliminazione per perenzione (P)	Residui passivi da esercizi precedenti (EP=RS-PR+R-P)
	Previsioni definitive di competenza (CP)	Pagamenti in c/competenza (PC)	Impegni (I)	Economie di competenza (ECP=CP-I-FPV)	Residui passivi da esercizio di competenza (EC=I-PC)
Previsioni definitive di cassa (CS)	Totale pagamenti (TP=PR+PC)	Fondo pluriennale vincolato (FPV)	Economie di competenza (ECP=CP-I-FPV)	Totale residui passivi da riportare (TR=EP+EC)	

MISSIONE 01 Servizi istituzionali, generali e di gestione

0101 Programma 01 Organi istituzionali

TITOLO 1 Spese correnti									
RS	167.559,55	PR	64.329,07	R	-97.657,92	P		EP	5.572,56
CP	1.595.990,74	PC	1.344.231,53	I	1.471.571,76	ECP		EC	127.340,23
CS	1.681.619,42	TP	1.408.560,60	FPV	30.000,00			TR	132.912,79

TITOLO 2 Spese in conto capitale

RS	5.290,54	PR	5.226,69	R	-63,85	P		EP	5.572,56
CP		PC		I		ECP		EC	
CS	5.290,54	TP	5.226,69	FPV				TR	
RS	172.850,09	PR	69.555,76	R	-97.721,77	P		EP	5.572,56
CP	1.595.990,74	PC	1.344.231,53	I	1.471.571,76	ECP		EC	127.340,23
CS	1.686.909,96	TP	1.413.787,29	FPV	30.000,00			TR	132.912,79

Totale Programma 0101 - Organi Istituzionali

0102 Programma 02 Segreteria generale e organizzazione

TITOLO 1 Spese correnti									
RS	489.165,45	PR	54.867,77	R	-425.910,52	P		EP	8.387,16
CP	657.393,79	PC	583.478,98	I	595.131,55	ECP		EC	11.652,57
CS	1.083.559,24	TP	638.346,75	FPV	14.514,96			TR	20.039,73

TITOLO 2 Spese in conto capitale

RS	202,48	PR		R	-202,48	P		EP	8.387,16
CP		PC		I		ECP		EC	
CS		TP		FPV				TR	
RS	489.367,93	PR	54.867,77	R	-426.113,00	P		EP	8.387,16
CP	657.393,79	PC	583.478,98	I	595.131,55	ECP		EC	11.652,57
CS	1.083.559,24	TP	638.346,75	FPV	14.514,96			TR	20.039,73

Totale Programma 0102 - Segreteria generale e organizzazione

0103 Programma 03 Gestione economica, finanziaria, programmazione e provveditorato

RS	489.367,93	PR	54.867,77	R	-426.113,00	P		EP	8.387,16
CP	657.393,79	PC	583.478,98	I	595.131,55	ECP		EC	11.652,57
CS	1.083.559,24	TP	638.346,75	FPV	14.514,96			TR	20.039,73

MISSIONE, PROGRAMMA, TITOLO  DENOMINAZIONE	Residui passivi al 1/1/2014 (RS)	Pagamenti in crediti (PR)	Riaccertamenti residui (R)	Eliminazione per perenzione (P)	Residui passivi da esercizi precedenti (EP=RS-PR+R-P)
	Previsioni definitive di competenza (CP)	Pagamenti in c/competenza (PC)	Impegni (I)	Economie di competenza (ECP=CP-I-FPV)	Residui passivi da esercizio di competenza (EC=I-PC)
Previsioni definitive di cassa (CS)	Totale pagamenti (TP=PR+PC)	Fondo pluriennale vincolato (FPV)		Totale residui passivi da riportare (TR=EP+EC)	

TITOLO 1 Spese correnti

RS	7.461.828,26	PR	7.068.363,70	R	-387.130,06	P		EP	6.334,50
CP	1.823.360,26	PC	1.613.296,50	I	1.725.158,54	ECP	98.201,72	EC	111.862,04
CS	9.009.031,14	TP	8.681.660,20	FPV				TR	118.196,54

TITOLO 2 Spese in conto capitale

RS	1.685,55	PR	1.555,77	R		P		EP	
CP	15.423,13	PC		I	10.703,12	ECP		EC	10.703,12
CS	17.108,68	TP	1.555,77	FPV	3.000,00			TR	10.703,12

TITOLO 3 Spese per incremento di attività finanziaria

RS	470.992,40	PR	74.844,56	R	-396.147,84	P		EP	
CP		PC		I		ECP		EC	
CS	74.844,56	TP	74.844,56	FPV				TR	

Totale Programma 0103 - Gestione economica, finanziaria, programmazione e provveditorato

RS	7.934.506,21	PR	7.144.764,03	R	-783.407,68	P		EP	6.334,50
CP	1.838.783,39	PC	1.613.296,50	I	1.735.861,66	ECP	99.921,73	EC	122.565,16
CS	9.100.984,38	TP	8.758.060,53	FPV	3.000,00			TR	128.899,66

0104 Programma 04 Gestione delle entrate tributarie e servizi fiscali

TITOLO 1 Spese correnti

RS	2.966.189,42	PR	693.818,94	R	-2.173.756,78	P		EP	98.613,70
CP	2.056.232,90	PC	743.269,92	I	1.317.678,68	ECP	658.554,22	EC	574.408,76
CS	3.020.282,41	TP	1.437.088,86	FPV	80.000,00			TR	673.022,46

TITOLO 2 Spese in conto capitale

RS	1.512,36	PR	1.507,36	R	-5,00	P		EP	
CP	7.259,04	PC		I	1.211,02	ECP	6.048,02	EC	1.211,02
CS	8.771,40	TP	1.507,36	FPV				TR	

Totale Programma 0104 - Gestione delle entrate tributarie e servizi fiscali

RS	2.967.701,78	PR	695.326,30	R	-2.173.761,78	P		EP	98.613,70
CP	2.063.491,94	PC	743.269,92	I	1.318.889,70	ECP	664.602,24	EC	575.619,78
CS	3.029.053,81	TP	1.438.596,22	FPV	80.000,00			TR	674.233,48

0105 Programma 05 Gestione dei beni demaniali e patrimoniali

MISSIONE, PROGRAMMA, TITOLO DENOMINAZIONE	Residui passivi al 1/1/2014 (RS)	Pagamenti in c/residui (PR)	Riaccertamenti residui (R)	Eliminazione per perenzione (P)	Residui passivi da esercizi precedenti (EP=RS-PR+R-P)			
	Previsioni definitive di competenza (CP)	Pagamenti in c/competenza (PC)	Impegni (I)	Economie di competenza (ECP=CP-I-FPV)	Residui passivi da esercizio di competenza (EC=I-PC)			
	Previsioni definitive di cassa (CS)	Totale pagamenti (TP=PR+PC)	Fondo pluriennale vincolato (FPV)		Totale residui passivi da riportare (TR=EP+EC)			
<b>TITOLO 1 Spese correnti</b>								
<b>TITOLO 2 Spese in conto capitale</b>								
<b>Totale Programma 0105 - Gestione dei beni demaniali e patrimoniali</b>								
<b>0106 Programma 06 Ufficio tecnico</b>								
<b>TITOLO 1 Spese correnti</b>								
<b>TITOLO 2 Spese in conto capitale</b>								
<b>Totale Programma 0106 - Ufficio tecnico</b>								
<b>0107 Programma 07 Elezioni e consultazioni popolari - Anagrafe e stato civile</b>								
<b>TITOLO 1 Spese correnti</b>								
RS	60.721,38	PR	27.996,96	R	-24.000,24	P	EP	8.724,18
CP	1.537.531,00	PC	1.217.445,93	I	1.233.656,77	ECP	EC	16.210,84
CS	1.598.252,38	TP	1.245.442,89	FPV	3.477,00		TR	24.935,02
RS	2.109.516,10	PR	693.654,38	R	-773.408,54	P	EP	642.453,18
CP	1.455.266,20	PC	743.830,24	I	1.270.309,89	ECP	EC	526.479,65
CS	3.543.084,48	TP	1.437.484,62	FPV	28.096,67		TR	1.168.932,83
RS	293.323,42	PR	111.318,49	R	-141.568,15	P	EP	40.436,78
CP	11.447.654,27	PC	3.041.767,09	I	3.779.397,71	ECP	EC	737.630,62
CS	3.747.982,77	TP	3.153.085,58	FPV	7.023.372,84		TR	778.067,40
RS	2.402.839,52	PR	804.972,87	R	-914.976,69	P	EP	682.889,96
CP	12.902.920,47	PC	3.785.597,33	I	5.049.707,60	ECP	EC	1.264.110,27
CS	7.291.067,25	TP	4.590.570,20	FPV	7.051.469,51		TR	1.947.000,23
RS	60.721,38	PR	27.996,96	R	-24.000,24	P	EP	8.724,18
CP	1.537.531,00	PC	1.217.445,93	I	1.233.656,77	ECP	EC	16.210,84
CS	1.598.252,38	TP	1.245.442,89	FPV	3.477,00		TR	24.935,02
RS	1.056.986,90	PR	419.329,32	R	-499.420,12	P	EP	138.237,46
CP	6.566.237,00	PC	1.690.047,17	I	2.166.235,12	ECP	EC	476.187,95
CS	2.817.611,12	TP	2.109.376,49	FPV	2.117.297,44		TR	614.425,41
RS	704.299,50	PR	250.628,69	R	-355.939,93	P	EP	97.730,88
CP	5.144.319,14	PC	749.486,35	I	812.223,76	ECP	EC	62.737,41
CS	1.043.484,86	TP	1.000.115,04	FPV	2.090.965,73		TR	160.468,29
RS	352.687,40	PR	168.700,63	R	-143.480,19	P	EP	40.506,58
CP	1.421.917,86	PC	940.560,82	I	1.354.014,36	ECP	EC	413.450,54
CS	1.774.126,26	TP	1.109.261,45	FPV	26.331,71		TR	453.957,12

MISSIONE, PROGRAMMA, TITOLO  DENOMINAZIONE	Residui passivi al 1/1/2014 (RS)	Pagamenti in c/residui (PR)	Riaccertamenti residui (R)	Eliminazione per perenzione (P)	Residui passivi da esercizi precedenti (EP=RS-PR+RP)
	Previsioni definitive di competenza (CP)	Pagamenti in c/competenza (PC)	Impegni (I)	Economie di competenza (ECP=CP-I-FPV)	Residui passivi da esercizio di competenza (EC=I-PC)
Previsioni definitive di cassa (CS)	Totale pagamenti (TP=PR+PC)	Fondo pluriennale vincolato (FPV)		Totale residui passivi da riportare (TR=EP+EC)	

TITOLO 2 Spese in conto capitale

RS	PR	R	P	EP
CP	4.000,00 PC	I	4.000,00 ECP	EC
CS	4.000,00 TP	FPV		TR
				4.000,00

Totale Programma 0107 - Elezioni e consultazioni popolari - Anagrafe e stato civile

RS	PR	R	P	EP
CP	1.541.531,00 PC	I	1.237.656,77 ECP	EC
CS	1.602.252,38 TP	FPV	3.477,00	TR
				28.935,02

0108 Programma 08 Statistica e sistemi informativi

TITOLO 1 Spese correnti

RS	PR	R	P	EP
CP	93.236,51 PR	I	-12.965,77 P	EC
CS	486.855,35 PC	FPV	469.777,47 ECP	TR
				175.088,83

TITOLO 2 Spese in conto capitale

RS	PR	R	P	EP
CP	106,30 PR	I	-106,30 P	EC
CS	16.967,71 PC	FPV	ECP	TR
	116,59 TP			16.967,71

Totale Programma 0108 - Statistica e sistemi informativi

RS	PR	R	P	EP
CP	93.341,81 PR	I	-13.072,07 P	EC
CS	503.823,06 PC	FPV	469.777,47 ECP	TR
	580.207,45 TP			175.088,83

0110 Programma 10 Risorse umane

TITOLO 1 Spese correnti

RS	PR	R	P	EP
CP	1.678.812,26 PR	I	-984.411,28 P	EC
CS	1.432.140,27 PC	FPV	525.266,78 ECP	TR
	2.833.094,87 TP			94.586,67

Totale Programma 0110 - Risorse umane

RS	PR	R	P	EP
CP	1.678.812,26 PR	I	-984.411,28 P	EC
CS	1.432.140,27 PC	FPV	525.266,78 ECP	TR
	2.833.094,87 TP			94.586,67

0111 Programma 11 Altri servizi generali

RS	PR	R	P	EP
CP	1.678.812,26 PR	I	-984.411,28 P	EC
CS	1.432.140,27 PC	FPV	525.266,78 ECP	TR
	2.833.094,87 TP			94.586,67

MISSIONE, PROGRAMMA, TITOLO DENOMINAZIONE	Residui passivi al 1/1/2014 (RS)	Pagamenti in c/residui (PR)	Riaccertamenti residui (R)	Eliminazione per perenzione (P)	Residui passivi da esercizi precedenti (EP=RS-P+R+P)
	Previsioni definitive di competenza (CP)	Pagamenti in c/competenza (PC)	Impegni (I)	Economie di competenza (ECP=CP-I-FPV)	Residui passivi da esercizio di competenza (EC=I-PC)
	Previsioni definitive di cassa (CS)	Totale pagamenti (TP=PR+PC)	Fondo pluriennale vincolato (FPV)		Totale residui passivi da riportare (TR=EP+EC)
<b>TITOLO 1 Spese correnti</b>					
RS	451.512,73	PR 148.143,73	R -106.364,34	P	EP 197.004,66
CP	2.542.150,52	PC 899.839,88	I 1.170.354,79	ECP	EC 270.514,91
CS	2.234.456,64	TP 1.047.983,61	FPV 22.168,48		TR 467.519,57
<b>TITOLO 2 Spese in conto capitale</b>					
RS	2.171,86	PR 2.155,79	R -16,07	P	EP
CP	1.651,00	PC	I	ECP	EC 1.651,00
CS	3.822,86	TP 2.155,79	FPV		TR
<b>Totale Programma 0111 - Altri servizi generali</b>					
RS	453.684,59	PR 150.299,52	R -106.380,41	P	EP 197.004,66
CP	2.543.801,52	PC 899.839,88	I 1.170.354,79	ECP	EC 270.514,91
CS	2.238.279,50	TP 1.050.139,40	FPV 22.168,48		TR 467.519,57
<b>Totale Missione 01 - Servizi istituzionali, generali e di gestione</b>					
RS	17.310.812,47	PR 10.050.167,83	R -6.023.265,04	P	EP 1.237.379,60
CP	31.646.113,18	PC 12.614.722,93	I 15.740.453,20	ECP	EC 3.125.730,27
CS	32.263.019,96	TP 22.664.890,76	FPV 9.321.927,39		TR 4.363.109,87
<b>MISSIONE 02 Giustizia</b>					
<b>0201 Programma 01 Uffici giudiziari</b>					
<b>TITOLO 1 Spese correnti</b>					
RS	402.042,40	PR 139.762,66	R -106.698,43	P	EP 155.581,31
CP	781.388,15	PC 463.115,85	I 780.955,51	ECP	EC 317.839,66
CS	1.183.430,55	TP 602.878,51	FPV 2.283,84		TR 473.420,97
<b>TITOLO 2 Spese in conto capitale</b>					
RS	774.123,07	PR	R -774.123,07	P	EP
CP		PC	I	ECP	EC
CS		TP	FPV		TR
<b>Totale Programma 0201 - Uffici giudiziari</b>					
RS	1.176.165,47	PR 139.762,66	R -880.821,50	P	EP 155.581,31
CP	781.388,15	PC 463.115,85	I 780.955,51	ECP	EC 317.839,66
CS	1.183.430,55	TP 602.878,51	FPV 2.283,84		TR 473.420,97

MISSIONE, PROGRAMMA, TITOLO  DENOMINAZIONE	Residui passivi al 1/1/2014 (RS)	Pagamenti in c/residui (PR)	Riaccertamenti residui (R)	Eliminazione per perenzione (P)	Residui passivi da esercizi precedenti (EP=RS-PR+R-P)
	Previsioni definitive di competenza (CP)	Pagamenti in c/competenza (PC)	Impegni (I)	Economie di competenza (ECP=CP-I-FPV)	Residui passivi da esercizio di competenza (EC=I-PC)
	Previsioni definitive di cassa (CS)	Totale pagamenti (TP=PR+PC)	Fondo pluriennale vincolato (FPV)		Totale residui passivi da riportare (TR=EP+EC)
<b>Totale Missione 02 - Giustizia</b>					
RS	1.176.165,47	PR 139.762,66	R -880.821,50	P	EP 155.581,31
CP	781.388,15	PC 463.115,85	I 780.955,51	ECP	EC 317.839,66
CS	1.183.430,55	TP 602.878,51	FPV	2.283,84	TR 473.420,97
<b>MISSIONE 03 Ordine pubblico e sicurezza</b>					
<b>0301 Programma 01 Polizia locale e amministrativa</b>					
<b>Titolo 1 Spese correnti</b>					
RS	585.523,25	PR 149.207,85	R -406.983,99	P	EP 29.331,41
CP	3.589.617,31	PC 3.038.025,66	I 3.319.816,33	ECP	EC 281.790,67
CS	4.175.140,56	TP 3.187.233,51	FPV 28.000,00		TR 311.122,08
<b>Titolo 2 Spese in conto capitale</b>					
RS	259.763,53	PR 81.072,13	R -26.145,35	P	EP 152.546,05
CP	328.177,24	PC 9.761,05	I 20.619,69	ECP	EC 10.858,64
CS	103.492,62	TP 90.833,18	FPV 75.652,88		TR 163.404,69
<b>Totale Programma 0301 - Polizia locale e amministrativa</b>					
RS	845.286,78	PR 230.279,98	R -433.129,34	P	EP 181.877,46
CP	3.917.794,55	PC 3.047.786,71	I 3.340.436,02	ECP	EC 292.649,31
CS	4.278.633,18	TP 3.278.066,69	FPV 103.652,88		TR 474.526,77
<b>0302 Programma 02 Sistema integrato di sicurezza urbana</b>					
<b>Titolo 1 Spese correnti</b>					
RS	18.653,55	PR 4.202,92	R -14.450,63	P	EP
CP	48.290,00	PC	I	ECP	EC 48.290,00
CS	66.943,55	TP 4.202,92	FPV		TR
<b>Totale Programma 0302 - Sistema integrato di sicurezza urbana</b>					
RS	18.653,55	PR 4.202,92	R -14.450,63	P	EP
CP	48.290,00	PC	I	ECP	EC 48.290,00
CS	66.943,55	TP 4.202,92	FPV		TR
<b>Totale Missione 03 - Ordine pubblico e sicurezza</b>					
RS	863.940,33	PR 234.482,90	R -447.579,97	P	EP 181.877,46
CP	3.966.084,55	PC 3.047.786,71	I 3.340.436,02	ECP	EC 292.649,31
CS	4.345.576,73	TP 3.282.269,61	FPV 103.652,88		TR 474.526,77

MISSIONE, PROGRAMMA, TITOLO DENOMINAZIONE	Residui passivi al 1/1/2014 (RS)	Pagamenti in c/residui (PR)	Riaccertamenti residui (R)	Eliminazione per perenzione (P)	Residui passivi da esercizi precedenti (EP=RS-PR+R-P)
	Previsioni definitive di competenza (CP)	Pagamenti in c/competenza (PC)	Impegni (I)	Economie di competenza (ECP=CP-I-FPV)	Residui passivi da esercizio di competenza (EC=I-PC)
Previsioni definitive di cassa (CS)	Totale pagamenti (TP=PR+PC)	Fondo pluriennale vincolato (FPV)	Totale residui passivi da riportare (TR=EP+EC)		
<b>MISSIONE 04 Istruzione e diritto allo studio</b>					
<b>0401 Programma 01 Istruzione prescolastica</b>					
Titolo 1 Spese correnti					
RS	67.719,69	PR 52.317,45	R -15.396,85	P 4.599,29	EP 85.336,46
CP	461.101,20	PC 371.165,45	I 456.501,91	ECP 4.599,29	EC 85.341,85
CS	528.820,89	TP 423.482,90	FPV		TR
Titolo 2 Spese in conto capitale					
RS	252.114,16	PR 18.109,89	R -211.161,62	P 80.000,00	EP 22.842,65
CP	2.760.700,01	PC 18.109,89	I 2.680.700,01	ECP	EC 22.842,65
CS	19.257,77	TP			TR
<b>Totale Programma 0401 - Istruzione prescolastica</b>					
RS	319.833,85	PR 70.427,34	R -226.558,47	P 84.599,29	EP 22.848,04
CP	3.221.801,21	PC 371.165,45	I 456.501,91	ECP 84.599,29	EC 85.336,46
CS	548.078,66	TP 441.592,79	FPV 2.680.700,01		TR 108.184,50
<b>0402 Programma 02 Altri ordini di istruzione non universitaria</b>					
Titolo 1 Spese correnti					
RS	329.239,22	PR 220.769,59	R -78.845,34	P 42.352,40	EP 29.624,29
CP	1.299.091,41	PC 898.161,30	I 1.256.739,01	ECP 42.352,40	EC 358.577,71
CS	1.628.350,63	TP 1.118.930,89	FPV		TR 388.202,00
Titolo 2 Spese in conto capitale					
RS	131.865,67	PR 88.531,59	R -39.858,23	P 2.654.549,66	EP 3.475,85
CP	3.011.092,39	PC 70.575,71	I 71.841,71	ECP 2.654.549,66	EC 1.266,00
CS	209.083,02	TP 159.107,30	FPV 284.701,02		TR 4.741,85
<b>Totale Programma 0402 - Altri ordini di istruzione non universitaria</b>					
RS	461.104,89	PR 309.301,18	R -118.703,57	P 2.696.902,06	EP 33.100,14
CP	4.310.183,80	PC 968.737,01	I 1.328.580,72	ECP 2.696.902,06	EC 359.843,71
CS	1.837.433,65	TP 1.278.038,19	FPV 284.701,02		TR 392.943,85
<b>0404 Programma 04 Istruzione universitaria</b>					



MISSIONE, PROGRAMMA, TITOLO  DENOMINAZIONE	Residui passivi al 1/1/2014 (RS)	Pagamenti in crediti (PR)	Riaccertamenti residui (R)	Eliminazione per perenzione (P)	Residui passivi da esercizi precedenti (EP=RS-PR+R-P)
	Previsioni definitive di cassa (CS)	Totale pagamenti (TP=PR+PC)	Fondo pluriennale vincolato (FPV)		Totale residui passivi da riportare (TR=EP+EC)
<b>TITOLO 1 Spese correnti</b>					
<b>Totale Programma 0404 - Istruzione universitaria</b>					
RS		PR	R	P	EP
CP	9.900,00	PC	I	ECP	9.900,00 EC
CS	9.900,00	TP	FPV		TR
RS		PR	R	P	EP
CP	9.900,00	PC	I	ECP	9.900,00 EC
CS	9.900,00	TP	FPV		TR
<b>0406 Programma 06 Servizi ausiliari all'istruzione</b>					
<b>TITOLO 1 Spese correnti</b>					
RS	517.232,87	PR	R	P	EP
CP	2.067.335,29	PC	I	ECP	682.129,50
CS	2.550.286,55	TP	FPV		TR
RS	42.000,00	PR	R	P	EP
CP	7.589,70	PC	I	ECP	1.702,00
CS	7.589,70	TP	FPV		TR
<b>TITOLO 2 Spese in conto capitale</b>					
<b>Totale Programma 0406 - Servizi ausiliari all'istruzione</b>					
RS	559.232,87	PR	R	P	EP
CP	2.074.924,99	PC	I	ECP	683.831,50
CS	2.557.876,25	TP	FPV		TR
<b>0407 Programma 07 Diritto allo studio</b>					
<b>TITOLO 1 Spese correnti</b>					
RS	30.906,60	PR	R	P	EP
CP	50.454,06	PC	I	ECP	23.322,67
CS	81.360,66	TP	FPV		TR
RS	30.906,60	PR	R	P	EP
CP	50.454,06	PC	I	ECP	23.322,67
CS	81.360,66	TP	FPV		TR
<b>Totale Programma 0407 - Diritto allo studio</b>					
RS	30.906,60	PR	R	P	EP
CP	50.454,06	PC	I	ECP	23.322,67
CS	81.360,66	TP	FPV		TR



MISSIONE, PROGRAMMA, TITOLO DENOMINAZIONE	Residui passivi al 1/1/2014 (RS)	Pagamenti in c/residui (PR)	Riaccontamenti residui (R)	Eliminazione per pertinenza (P)	Residui passivi da esercizi precedenti (EP=RS-PR+R-P)
	Previsioni definitive di competenza (CP)	Pagamenti in c/competenza (PC)	Impegni (I)	Economie di competenza (ECP=CP-I-FPV)	Residui passivi da esercizio di competenza (EC=I-PC)
Previsioni definitive di cassa (CS)	Totale pagamenti (TP=PR+PC)	Fondo pluriennale vincolato (FPV)		Totale residui passivi da riportare (TR=EP+EC)	
<b>Totale Missione 04 - Istruzione e diritto allo studio</b>	<b>RS 1.371.078,21</b>	<b>PR 731.805,86</b>	<b>R -547.417,32</b>	<b>P 2.839.994,20</b>	<b>EP 91.855,03</b>
CP	9.667.264,06	PC 2.709.534,49	I 3.861.868,83	ECP 2.839.994,20	EC 1.152.334,34
CS	5.034.649,22	TP 3.441.340,35	FPV 2.965.401,03		TR 1.244.189,37

MISSIONE 05 Tutela e valorizzazione dei beni e attività culturali  
0501 Programma 01 Valorizzazione dei beni di interesse storico

TITOLO 1 Spese correnti	RS	PR	R	P	EP
CP	12.000,00	PC	I	2.000,00	EC 2.000,00
CS	12.000,00	TP	FPV		TR 2.000,00
<b>TITOLO 2 Spese in conto capitale</b>	<b>RS 588.884,95</b>	<b>PR 290.172,34</b>	<b>R -269.267,54</b>	<b>P 1.270.943,17</b>	<b>EP 29.445,07</b>
CP	4.114.680,65	PC 612.030,52	I 619.040,64	ECP 1.270.943,17	EC 7.010,12
CS	930.324,24	TP 902.202,86	FPV 2.224.696,84		TR 36.455,19
<b>Totale Programma 0501 - Valorizzazione dei beni di interesse storico</b>	<b>RS 588.884,95</b>	<b>PR 290.172,34</b>	<b>R -269.267,54</b>	<b>P 621.040,64</b>	<b>EP 29.445,07</b>
CP	4.126.680,65	PC 612.030,52	I 621.040,64	ECP 1.280.943,17	EC 9.010,12
CS	942.324,24	TP 902.202,86	FPV 2.224.696,84		TR 38.455,19

0502 Programma 02 Attività culturali e interventi diversi nel settore culturale

TITOLO 1 Spese correnti	RS	PR	R	P	EP
CP	1.919.717,44	PC 1.279.428,85	I 1.777.263,90	ECP 142.453,54	EC 497.835,05
CS	2.299.982,01	TP 1.486.925,34	FPV 1.486.925,34		TR 537.219,31
<b>Totale Programma 0502 - Attività culturali e interventi diversi nel settore culturale</b>	<b>RS 390.264,57</b>	<b>PR 207.496,49</b>	<b>R -143.383,82</b>	<b>P -143.383,82</b>	<b>EP 39.384,26</b>
CP	1.919.717,44	PC 1.279.428,85	I 1.777.263,90	ECP 142.453,54	EC 497.835,05
CS	2.299.982,01	TP 1.486.925,34	FPV 1.486.925,34		TR 537.219,31

MISSIONE, PROGRAMMA, TITOLO DENOMINAZIONE	Residui passivi al 1/1/2014 (RS)	Pagamenti in c/residui (PR)	Riaccomandi residui (R)	Eliminazione per perenzione (P)	Residui passivi da esercizi precedenti (EP=RS-PR+R+P)
	Previsioni definitive di competenza (CP)	Pagamenti in c/competenza (PC)	Impegni (I)	Economie di competenza (ECP=CP-I-FPV)	Residui passivi da esercizio di competenza (EC=I-PC)
	Previsioni definitive di cassa (CS)	Totale pagamenti (TP=PR+PC)	Fondo pluriennale vincolato (FPV)		Totale residui passivi da riportare (TR=EP+EC)

Totale Missione 05 - Tutela e valorizzazione dei beni e attività culturali

RS	979.149,52	PR	497.668,83	R	-412.651,36	P		EP	68.829,33
CP	6.046.398,09	PC	1.891.459,37	I	2.398.304,54	ECP	1.423.396,71	EC	506.845,17
CS	3.242.306,25	TP	2.389.128,20	FPV	2.224.696,84			TR	575.674,50

MISSIONE 06 Politiche giovanili, sport e tempo libero 0601 Programma 01 Sport e tempo libero

TITOLO 1 Spese correnti									
RS	80.163,30	PR	18.741,30	R	-26.538,00	P		EP	34.884,00
CP	235.563,68	PC	138.039,47	I	218.151,50	ECP	17.412,18	EC	80.112,03
CS	315.726,98	TP	156.780,77	FPV				TR	114.996,03
TITOLO 2 Spese in conto capitale									
RS	129.339,14	PR	5.562,90	R	-123.776,24	P		EP	
CP	2.390.895,05	PC	4.905,25	I	4.905,25	ECP	1.349.495,76	EC	
CS	10.468,15	TP	10.468,15	FPV	1.036.494,04			TR	

Totale Programma 0601 - Sport e tempo libero

RS	209.502,44	PR	24.304,20	R	-150.314,24	P		EP	34.884,00
CP	2.626.458,73	PC	142.944,72	I	223.056,75	ECP	1.366.907,94	EC	80.112,03
CS	326.195,13	TP	167.248,92	FPV	1.036.494,04			TR	114.996,03

0602 Programma 02 Giovani

TITOLO 1 Spese correnti									
RS	120.453,62	PR	47.470,39	R	-72.983,23	P		EP	
CP	203.830,78	PC	19.130,08	I	77.393,75	ECP	22.730,36	EC	58.263,67
CS	324.283,40	TP	66.600,47	FPV	103.706,67			TR	58.263,67
TITOLO 2 Spese in conto capitale									
RS	120.453,62	PR	47.470,39	R	-72.983,23	P		EP	
CP	203.830,78	PC	19.130,08	I	77.393,75	ECP	22.730,36	EC	58.263,67
CS	324.283,40	TP	66.600,47	FPV	103.706,67			TR	58.263,67

Totale Programma 0602 - Giovani

RS	329.956,06	PR	71.774,59	R	-223.297,47	P		EP	34.884,00
CP	2.830.289,51	PC	162.074,80	I	300.450,50	ECP	1.389.638,30	EC	138.375,70
CS	650.478,53	TP	233.849,39	FPV	1.140.200,71			TR	173.259,70

Totale Missione 06 - Politiche giovanili, sport e tempo libero

MISSIONE 07 Turismo

MISSIONE, PROGRAMMA, TITOLO DENOMINAZIONE	Residui passivi al 1/1/2014 (RS)		Pagamenti in c/residui (PR)		Riaccertamenti residui (R)		Eliminazione per perenzione (P)		Residui passivi da esercizi precedenti (EP=RS-PR+RP)	
	Previsioni definitive di competenza (CP)	Previsioni definitive di cassa (CS)	Totale pagamenti (TP=PR+PC)	Fondo pluriennale vincolato (FPV)	Impegni (I)	Economie di competenza (ECP=CP-I-FPV)	Residui passivi da esercizio di competenza (EC=I-PC)	Totale residui passivi da riportare (TR=EP+EC)		
<b>TITOLO 1 Spese correnti</b>										
<b>TITOLO 2 Spese in conto capitale</b>										
<b>Totale Programma 0802 - Edilizia residenziale pubblica e locale e piani di edilizia economico-popolare</b>										
<b>Totale Missione 08 - Assetto del territorio ed edilizia abitativa</b>										
<b>MISSIONE 09 Sviluppo sostenibile e tutela del territorio e dell'ambiente</b>										
<b>0902 Programma 02 Tutela, valorizzazione e recupero ambientale</b>										
<b>TITOLO 1 Spese correnti</b>										
<b>TITOLO 2 Spese in conto capitale</b>										
<b>Totale Programma 0902 - Tutela, valorizzazione e recupero ambientale</b>										
<b>0903 Programma 03 Rifiuti</b>										

MISSIONE, PROGRAMMA, TITOLO  DENOMINAZIONE	Residui passivi al 1/1/2014 (RS)	Pagamenti in c/residui (PR)	Riaccomandi residui (R)	Eliminazione per perenzione (P)	Residui passivi da esercizi precedenti (EP=RS-PR+RP)
	Previsioni definitive di competenza (CP)	Pagamenti in c/competenza (PC)	Impiegni (I)	Economie di competenza (ECP=CP-I-FPV)	Residui passivi da esercizio di competenza (EC=I-PC)
	Previsioni definitive di cassa (CS)	Totale pagamenti (TP=PR+PC)	Fondo pluriennale vincolato (FPV)		Totale residui passivi da riportare (TR=EP+EC)

0701 Programma 01 Sviluppo e valorizzazione del turismo

TITOLO 1 Spese correnti

RS	317.457,39	PR	203.804,62	R	-110.286,35	P		EP	3.366,42
CP	522.263,28	PC	279.225,59	I	394.550,89	ECP		EC	115.325,30
CS	839.697,13	TP	483.030,21	FPV				TR	118.691,72

Totale Programma 0701 - Sviluppo e valorizzazione del turismo

RS	317.457,39	PR	203.804,62	R	-110.286,35	P		EP	3.366,42
CP	522.263,28	PC	279.225,59	I	394.550,89	ECP		EC	115.325,30
CS	839.697,13	TP	483.030,21	FPV				TR	118.691,72

Totale Missione 07 - Turismo

MISSIONE 08 Assetto del territorio ed edilizia abitativa  
0801 Programma 01 Urbanistica e assetto del territorio

TITOLO 1 Spese correnti

RS	18.673,65	PR	6.044,54	R	-12.587,19	P		EP	41,92
CP	842.987,75	PC	561.585,33	I	571.157,59	ECP		EC	9.572,26
CS	856.567,35	TP	567.629,87	FPV	4.750,00			TR	9.614,18

TITOLO 2 Spese in conto capitale

RS	104.129,86	PR	44.614,56	R	-51.847,86	P		EP	7.667,44
CP	2.035.288,82	PC	339.415,85	I	340.267,41	ECP		EC	851,56
CS	384.494,86	TP	384.030,41	FPV	604.642,13			TR	8.519,00
RS	122.803,51	PR	50.659,10	R	-64.435,05	P		EP	7.709,36
CP	2.878.276,57	PC	901.001,18	I	911.425,00	ECP		EC	10.423,82
CS	1.241.062,21	TP	951.660,28	FPV	609.392,13			TR	18.133,18

Totale Programma 0801 - Urbanistica e assetto del territorio

0802 Programma 02 Edilizia residenziale pubblica e locale e piani di edilizia economico-popolare

MISSIONE, PROGRAMMA, TITOLO DENOMINAZIONE	Residui passivi al 1/1/2014 (RS)	Pagamenti in c/residui (PR)	Riaccertamenti residui (R)	Eliminazione per perenzione (P)	Residui passivi da esercizi precedenti (EP=RS-PR+R-P)						
	Previsioni definitive di competenza (CP)	Pagamenti in c/competenza (PC)	Impegni (I)	Economie di competenza (ECP=CP-I-FPV)	Residui passivi da esercizio di competenza (EC=I-PC)						
Previsioni definitive di cassa (CS)	Totale pagamenti (TP=PR+PC)	Fondo pluriennale vincolato (FPV)	Totale residui passivi da riportare (TR=EP+EC)								
<b>TITOLO 1 Spese correnti</b>											
<b>TITOLO 2 Spese in conto capitale</b>											
<b>Totale Programma 0903 - Rifiuti</b>											
RS	4.003.799,50	PR	3.075.317,70	R	-805.625,35	P	9.886.613,78	ECP	1.015.406,98	EP	122.856,45
CP	10.902.020,76	PC	6.764.735,11	I						EC	3.121.878,67
CS	10.990.940,87	TP	9.840.052,81	FPV						TR	3.244.735,12
<b>TITOLO 1 Spese correnti</b>											
<b>TITOLO 2 Spese in conto capitale</b>											
<b>Totale Programma 0904 - Rifiuti</b>											
RS	4.435.219,88	PR	3.075.317,70	R	-1.237.045,73	P	9.886.613,78	ECP	1.690.406,98	EP	122.856,45
CP	11.705.312,14	PC	6.764.735,11	I						EC	3.121.878,67
CS	10.990.940,87	TP	9.840.052,81	FPV						TR	3.244.735,12
<b>0904 Programma 04 Servizio idrico integrato</b>											
<b>TITOLO 1 Spese correnti</b>											
<b>TITOLO 2 Spese in conto capitale</b>											
<b>Totale Programma 0904 - Servizio idrico integrato</b>											
RS	166.154,75	PR	121.392,36	R	-34.865,26	P	524.464,95	ECP	6.231,74	EP	9.897,13
CP	530.696,69	PC	483.852,97	I						EC	40.611,98
CS	696.851,44	TP	605.245,33	FPV						TR	50.509,11
<b>TITOLO 1 Spese correnti</b>											
<b>TITOLO 2 Spese in conto capitale</b>											
<b>Totale Programma 0904 - Servizio idrico integrato</b>											
RS	459.876,19	PR	73.260,75	R	-381.675,31	P	213.026,19	ECP	3.830,61	EP	4.940,13
CP	5.177.264,24	PC	121.385,86	I						EC	91.640,33
CS	220.579,49	TP	194.646,61	FPV						TR	96.580,46
<b>0906 Programma 06 Tutela e valorizzazione delle risorse idriche</b>											
<b>TITOLO 1 Spese correnti</b>											
RS	626.030,94	PR	194.653,11	R	-416.540,57	P	737.491,14	ECP	3.836.842,99	EP	14.837,26
CP	5.707.960,93	PC	605.238,83	I						EC	132.252,31
CS	917.430,93	TP	799.891,94	FPV						TR	147.089,57
<b>TITOLO 1 Spese correnti</b>											
RS	64.767,01	PR	20.720,89	R	-43.866,12	P	61.220,04	ECP	10.279,96	EP	180,00
CP	71.500,00	PC	40.923,56	I						EC	20.296,48
CS	136.267,01	TP	61.644,45	FPV						TR	20.476,48

MISSIONE, PROGRAMMA, TITOLO  DENOMINAZIONE	Residui passivi al 1/1/2014 (RS)		Pagamenti in c/residui (PR)		Riaccertamenti residui (R)		Eliminazione per perenzione (P)		Residui passivi da esercizi precedenti (EP=RS-PR+R-P)	
	Previsioni definitive di competenza (CP)	Previsioni definitive di cassa (CS)	Totale pagamenti (TP=PR+PC)	Fondo pluriennale vincolato (FPV)	Impegni (I)	Economie di competenza (ECP=CP-I-FPV)	Residui passivi da esercizio di competenza (EC=I-PC)	Totale residui passivi da riportare (TR=EP+EC)		
<b>TITOLO 2 Spese in conto capitale</b>										
<b>TITOLO 3 Spese per incremento di attività finanziaria</b>										
<b>Totale Programma 0906 - Tutela e valorizzazione delle risorse idriche</b>										
<b>Totale Missione 09 - Sviluppo sostenibile e tutela del territorio e dell'ambiente</b>										
<b>MISSIONE 10 Trasporti e diritto alla mobilità</b>										
<b>1002 Programma 02 Trasporto pubblico locale</b>										
<b>TITOLO 1 Spese correnti</b>										
<b>TITOLO 2 Spese in conto capitale</b>										
<b>Totale Programma 1002 - Trasporto pubblico locale</b>										
<b>1004 Programma 04 Altre modalità di trasporto</b>										
RS	CP	CS	PR	TP	R	I	P	EP	EC	TR
60.655,44	1.452,00	1.000,00	1.098,00	1.098,00	40,00	3.668,70	53.314,54	2.570,70	960,00	960,00
64.767,01	133.155,44	138.719,01	20.720,89	42.061,56	62.782,45	-43.866,12	63.594,50	23.827,18	180,00	23.827,18
6.082,108,50	19.302,864,52	14.120,261,20	3.702,978,10	7.941,467,60	11.688,361,06	-2.183,207,44	6.316,826,17	3.746,893,46	195,922,96	3.942,816,42
582.048,63	3.374.732,70	3.956.781,33	428.918,10	2.664.801,25	3.093.719,35	-151.413,38	3.068.674,40	403.873,15	1.717,15	403.873,15
6.190,01	42.773,62	673,62	305,65	1	305,65	-375,00	42.773,62	5.509,36	5.509,36	5.509,36
588.238,64	3.417.506,32	3.957.454,95	429.223,75	2.664.801,25	3.094.025,00	-151.788,38	3.068.674,40	403.873,15	7.226,51	403.873,15

## CONTO DEL BILANCIO - Esercizio 2014 - GESTIONE DELLE SPESE

MISSIONE, PROGRAMMA, TITOLO	DENOMINAZIONE	Residui passivi al 1/1/2014 (RS)		Pagamenti in c/residui (PR)		Riaccentranti residui (R)		Eliminazione per perenzione (P)		Residui passivi da esercizi precedenti (EP=RS-PR+R-P)	
		Previsioni definitive di competenza (CP)	Previsioni definitive di cassa (CS)	Totale pagamenti (TP=PR+PC)	Impegni (I)	Fondo pluriennale vincolato (FPV)	Economie di competenza (ECP=CP-I-FPV)	Residui passivi da esercizio di competenza (EC=I-PC)	Totale residui passivi da riportare (TR=EP+EC)		
Titolo 1 Spese correnti	RS	2.374,40									EP
	CP			PC	I						EC
	CS	2.374,40		TP	FPV						TR
	RS	55.286,40		PR	R						EP
	CP	2.922.656,40		PC	I						EC
	CS	2.374,40		TP	FPV						TR
Totale Programma 1004 - Altre modalità di trasporto											
Titolo 2 Spese in conto capitale	RS	57.660,80		PR	R						EP
	CP	2.922.656,40		PC	I						EC
	CS	2.374,40		TP	FPV						TR
	RS	422.364,84		PR	R						EP
	CP	3.014.140,60		PC	I						EC
	CS	4.014.568,31		TP	FPV						TR
Totale Programma 1005 - Viabilità ed infrastrutture stradali											
Titolo 1 Spese correnti	RS	1.000.427,71		PR	R						EP
	CP	3.014.140,60		PC	I						EC
	CS	4.014.568,31		TP	FPV						TR
	RS	1.104.111,93		PR	R						EP
	CP	11.502.012,50		PC	I						EC
	CS	842.713,78		TP	FPV						TR
Totale Missione 10 - Trasporti e diritto alla mobilità stradali											
Titolo 2 Spese in conto capitale	RS	2.104.539,64		PR	R						EP
	CP	14.516.153,10		PC	I						EC
	CS	4.857.282,09		TP	FPV						TR
	RS	2.750.439,08		PR	R						EP
	CP	20.856.315,82		PC	I						EC
	CS	8.817.111,44		TP	FPV						TR
Totale Missione 10 - Trasporti e diritto alla mobilità stradali											
<b>MISSIONE 11 Soccorso civile</b>											
1101 Programma 01 Sistema di protezione civile											



MISSIONE, PROGRAMMA, TITOLO  DENOMINAZIONE	Residui passivi al 1/1/2014 (RS)	Pagamenti in c/residui (PR)	Riaccertamenti residui (R)	Eliminazione per perenzione (P)	Residui passivi da esercizi precedenti (EP=RS-PR+R+P)		
	Previsioni definitive di competenza (CP)	Pagamenti in c/competenza (PC)	Impegni (I)	Economie di competenza (ECP=CP-I-FPV)	Residui passivi da esercizio di competenza (EC=I-PC)		
	Previsioni definitive di cassa (CS)	Totale pagamenti (TP=PR+PC)	Fondo pluriennale vincolato (FPV)		Totale residui passivi da riportare (TR=EP+EC)		
<b>TITOLO 1 Spese correnti</b>							
<b>TITOLO 2 Spese in conto capitale</b>							
<b>Totale Programma 1101 - Sistema di protezione civile</b>							
RS	62.283,88	PR	14.078,68	R	-40.271,61	P	7.933,59
CP	58.550,00	PC	14.611,09	I	44.257,50	ECP	29.646,41
CS	120.833,88	TP	28.689,77	FPV			37.580,00
RS		PR		R		P	EP
CP		PC		I		ECP	EC
CS		TP		FPV			TR
<b>Totale Programma 1102 - Interventi a seguito di calamità naturali</b>							
<b>TITOLO 1 Spese correnti</b>							
RS	144.213,28	PR	37.626,28	R	-62.000,00	P	44.587,00
CP		PC		I		ECP	EC
CS	57.526,58	TP	37.626,28	FPV			44.587,00
<b>Totale Programma 1102 - Interventi a seguito di calamità naturali</b>							
RS	144.213,28	PR	37.626,28	R	-62.000,00	P	44.587,00
CP		PC		I		ECP	EC
CS	57.526,58	TP	37.626,28	FPV			44.587,00
<b>Totale Missione 11 - Soccorso civile</b>							
RS	206.497,16	PR	51.704,96	R	-102.271,61	P	52.520,59
CP	67.940,87	PC	14.611,09	I	44.257,50	ECP	29.646,41
CS	178.360,46	TP	66.316,05	FPV			82.167,00
<b>MISSIONE 12 Diritti sociali, politiche sociali e famiglia</b>							
<b>1201 Programma 01 Interventi per l'infanzia e i minori e per asili nido</b>							
<b>TITOLO 1 Spese correnti</b>							
RS	555.161,40	PR	361.018,98	R	-192.211,75	P	1.930,67
CP	3.451.380,50	PC	2.373.684,56	I	3.026.114,78	ECP	652.430,22
CS	3.807.275,70	TP	2.734.703,54	FPV	64.236,31		654.360,89



CONTO DEL BILANCIO - Esercizio 2014 - GESTIONE DELLE SPESE

MISSIONE, PROGRAMMA, TITOLO  DENOMINAZIONE	Residui passivi al 1/1/2014 (RS)	Pagamenti in c/residui (PR)	Riaccertamenti residui (R)	Eliminazione per perenzione (P)	Residui passivi da esercizi precedenti (EP=RS-PR+R-P)
	Previsioni definitive di competenza (CP)	Pagamenti in c/competenza (PC)	Impegni (I)	Economie di competenza (ECP=CP-I-FPV)	Residui passivi da esercizio di competenza (EC=I-PC)
	Previsioni definitive di cassa (CS)	Totale pagamenti (TP=PR+PC)	Fondo pluriennale vincolato (FPV)		Totale residui passivi da riportare (TR=EP+EC)

TITOLO 2 Spese in conto capitale

RS	145.842,71	PR	112.089,93	R	-33.752,78	P		EP	
CP	538.874,23	PC	478.749,86	I	517.947,86	ECP	14.008,30	EC	39.198,00
CS	611.680,92	TP	590.839,79	FPV	6.918,07			TR	39.198,00
RS	701.004,11	PR	473.108,91	R	-225.964,53	P		EP	1.930,67
CP	3.990.254,73	PC	2.852.434,42	I	3.544.062,64	ECP	375.037,71	EC	691.628,22
CS	4.418.956,62	TP	3.325.543,33	FPV	71.154,38			TR	693.558,89

Totale Programma 1201 - Interventi per l'infanzia e i minori e per asili nido

1202 Programma 02 Interventi per la disabilità

TITOLO 1 Spese correnti

RS	554.271,59	PR	282.931,75	R	-248.365,14	P		EP	22.974,70
CP	4.323.422,36	PC	747.980,02	I	1.036.073,53	ECP	2.292.734,89	EC	288.093,51
CS	3.876.776,53	TP	1.030.911,77	FPV	994.613,94			TR	311.068,21
RS	554.271,59	PR	282.931,75	R	-248.365,14	P		EP	22.974,70
CP	4.323.422,36	PC	747.980,02	I	1.036.073,53	ECP	2.292.734,89	EC	288.093,51
CS	3.876.776,53	TP	1.030.911,77	FPV	994.613,94			TR	311.068,21

Totale Programma 1202 - Interventi per la disabilità

1203 Programma 03 Interventi per gli anziani

TITOLO 1 Spese correnti

RS	2.602.696,64	PR	2.189.590,57	R	-282.538,64	P		EP	130.567,43
CP	4.012.481,97	PC	2.801.496,15	I	3.429.870,54	ECP	480.051,18	EC	628.374,39
CS	6.219.039,61	TP	4.991.086,72	FPV	102.560,25			TR	758.941,82
RS	2.602.696,64	PR	2.189.590,57	R	-282.538,64	P		EP	130.567,43
CP	4.012.481,97	PC	2.801.496,15	I	3.429.870,54	ECP	480.051,18	EC	628.374,39
CS	6.219.039,61	TP	4.991.086,72	FPV	102.560,25			TR	758.941,82

TITOLO 2 Spese in conto capitale

RS	2.602.696,64	PR	2.189.590,57	R	-282.538,64	P		EP	130.567,43
CP	4.014.481,97	PC	2.801.496,15	I	3.429.870,54	ECP	482.051,18	EC	628.374,39
CS	6.219.039,61	TP	4.991.086,72	FPV	102.560,25			TR	758.941,82

Totale Programma 1203 - Interventi per gli anziani

1204 Programma 04 Interventi per soggetti a rischio di esclusione sociale

MISSIONE, PROGRAMMA, TITOLO  DENOMINAZIONE	Residui passivi al 1/1/2014 (RS)	Pagamenti in c/residui (PR)	Riaccertamenti residui (R)	Eliminazione per perenzione (P)	Residui passivi da esercizi precedenti (EP=RS-PR+RP)
	Previsioni definitive di competenza (CP)	Pagamenti in c/competenza (PC)	Impegni (I)	Economie di competenza (ECP=CP-I-FPV)	Residui passivi da esercizio di competenza (EC=I-PC)
	Previsioni definitive di cassa (CS)	Totale pagamenti (TP=PR+PC)	Fondo pluriennale vincolato (FPV)		Totale residui passivi da riportare (TR=EP+EC)
<b>Totale Programma 1204 - Interventi per soggetti a rischio di esclusione sociale</b>					
<b>1205 Programma 05 Interventi per le famiglie</b>					
<b>TITOLO 1 Spese correnti</b>					
RS	71.038,78	PR 59.107,13	R -9.002,18	P	EP 2.929,47
CP	1.492.535,44	PC 488.145,17	I 623.842,82	ECP	EC 135.697,65
CS	1.457.983,39	TP 547.252,30	FPV 121.564,51		TR 138.627,12
RS	71.038,78	PR 59.107,13	R -9.002,18	P	EP 2.929,47
CP	1.492.535,44	PC 488.145,17	I 623.842,82	ECP	EC 135.697,65
CS	1.457.983,39	TP 547.252,30	FPV 121.564,51		TR 138.627,12
<b>Totale Programma 1205 - Interventi per le famiglie</b>					
<b>1206 Programma 06 Interventi per il diritto alla casa</b>					
<b>TITOLO 1 Spese correnti</b>					
RS	34.754,72	PR 14.412,97	R -20.341,75	P	EP 26.696,03
CP	436.155,72	PC 55.057,80	I 83.467,59	ECP	EC 140.249,53
CS	470.910,44	TP 69.470,77	FPV 316.023,00		TR 166.945,56
RS	34.754,72	PR 14.412,97	R -20.341,75	P	EP 26.696,03
CP	436.155,72	PC 55.057,80	I 83.467,59	ECP	EC 140.249,53
CS	470.910,44	TP 69.470,77	FPV 316.023,00		TR 166.945,56
<b>Totale Programma 1206 - Interventi per il diritto alla casa</b>					
<b>1207 Programma 07 Programmazione e governo della rete dei servizi socio-sanitari e sociali</b>					
<b>TITOLO 1 Spese correnti</b>					
RS	495.220,15	PR 254.124,99	R -236.409,43	P	EP 4.685,73
CP	2.790.505,39	PC 536.355,18	I 768.648,45	ECP	EC 232.293,27
CS	3.209.670,72	TP 790.480,17	FPV 508.699,11		TR 236.979,00
RS	495.220,15	PR 254.124,99	R -236.409,43	P	EP 4.685,73
CP	2.790.505,39	PC 536.355,18	I 768.648,45	ECP	EC 232.293,27
CS	3.209.670,72	TP 790.480,17	FPV 508.699,11		TR 236.979,00



MISSIONE, PROGRAMMA, TITOLO DENOMINAZIONE	Residui passivi al 1/1/2014 (RS)	Pagamenti in c/residui (PR)	Riaccertamenti residui (R)	Eliminazione per perenzione (P)	Residui passivi da esercizi precedenti (EP=RS-PR+R+P)
	Previsioni definitive di competenza (CP)	Pagamenti in c/competenza (PC)	Impegni (I)	Economie di competenza (ECP=CP-I-FPV)	Residui passivi da esercizio di competenza (EC=I-PC)
	Previsioni definitive di cassa (CS)	Totale pagamenti (TP=PR+PC)	Fondo pluriennale vincolato (FPV)		Totale residui passivi da riportare (TR=EP+EC)

Totale Missione 12 - Diritti sociali, politiche sociali e famiglia

RS	5.871.380,68	PR	3.888.628,87	R	-1.748.543,52	P		EP	234.208,29
CP	21.678.586,69	PC	9.618.390,44	I	11.983.849,98	ECP	6.837.431,05	EC	2.365.459,54
CS	23.888.774,26	TP	13.507.019,31	FPV	2.857.305,66			TR	2.599.667,83

MISSIONE 14 Sviluppo economico e competitività  
1401 Programma 01 Industria, PMI e Artigianato

TITOLO 1 Spese correnti

RS	22.444,72	PR	215,65	R	-22.229,07	P		EP	544,69
CP	243.023,22	PC	241.050,79	I	241.595,48	ECP	1.427,74	EC	544,69
CS	245.467,94	TP	241.266,44	FPV				TR	544,69

Totale Programma 1401 - Industria, PMI e Artigianato

RS	22.444,72	PR	215,65	R	-22.229,07	P		EP	544,69
CP	243.023,22	PC	241.050,79	I	241.595,48	ECP	1.427,74	EC	544,69
CS	245.467,94	TP	241.266,44	FPV				TR	544,69

1402 Programma 02 Commercio - reti distributive - tutela dei consumatori

TITOLO 1 Spese correnti

RS	45.205,56	PR	17.348,85	R	-27.783,16	P		EP	73,55
CP	1.133.503,95	PC	469.690,31	I	564.628,19	ECP	31.651,90	EC	94.937,88
CS	651.510,10	TP	487.039,16	FPV	537.223,86			TR	95.011,43

Totale Programma 1402 - Commercio - reti distributive - tutela dei consumatori

RS	45.205,56	PR	17.348,85	R	-27.783,16	P		EP	73,55
CP	1.133.503,95	PC	469.690,31	I	564.628,19	ECP	31.651,90	EC	94.937,88
CS	651.510,10	TP	487.039,16	FPV	537.223,86			TR	95.011,43

1404 Programma 04 Reti e altri servizi di pubblica utilità

TITOLO 1 Spese correnti

RS	16.956,85	PR	292,80	R	-6.958,85	P		EP	9.707,20
CP	28.367,23	PC		I		ECP	10.400,00	EC	
CS	45.326,08	TP	292,80	FPV	17.967,23			TR	9.707,20

MISSIONE, PROGRAMMA, TITOLO  DENOMINAZIONE	Residui passivi al 1/1/2014 (RS)	Pagamenti in c/residui (PR)	Riaccartamenti residui (R)	Impegni (I)	Fondo pluriennale vincolato (FPV)	Eliminazione per perenzione (P)	Economie di competenza (ECP=CP-I-FPV)	Residui passivi da esercizi precedenti (EP=RS-PR+R-P)
	Previsioni definitive di competenza (CP)	Pagamenti in c/competenza (PC)	Totale pagamenti (TP=PR+PC)	Fondo pluriennale vincolato (FPV)	Eliminazione per perenzione (P)	Economie di competenza (ECP=CP-I-FPV)	Residui passivi da esercizio di competenza (EC=I-PC)	Residui passivi da esercizio di competenza (EC=I-PC)

TITOLO 2 Spese in conto capitale

RS		PR	R			P		EP
CP	20.366,72	PC	I		ECP			EC
CS		TP	FPV	20.366,72				TR

Totale Programma 1404 - Reti e altri servizi di pubblica utilità

RS	16.958,85	PR	R	-6.958,85	P			EP
CP	48.733,95	PC	I		ECP	10.400,00		EC
CS	45.326,08	TP	FPV	38.333,95				TR

Totale Missione 14 - Sviluppo economico e competitività

RS	84.609,13	PR	R	-56.971,08	P			EP
CP	1.425.261,12	PC	I	806.223,67	ECP	43.479,64		EC
CS	942.304,12	TP	FPV	575.557,81				TR

MISSIONE 15 Politiche per il lavoro e la formazione professionale

1501 Programma 01 Servizi per lo sviluppo del mercato del lavoro

TITOLO 1 Spese correnti

RS	30.516,73	PR	R	-21.011,28	P			EP
CP	161.256,16	PC	I	118.905,43	ECP	42.350,73		EC
CS	166.772,89	TP	FPV	114.650,28				TR

TITOLO 2 Spese in conto capitale

RS	5.385,00	PR	R	-5.385,00	P			EP
CP		PC	I		ECP			EC
CS	5.385,00	TP	FPV					TR

Totale Programma 1501 - Servizi per lo sviluppo del mercato del lavoro

RS	35.901,73	PR	R	-26.396,28	P			EP
CP	161.256,16	PC	I	118.905,43	ECP	42.350,73		EC
CS	172.157,89	TP	FPV	114.650,28				TR

1503 Programma 03 Sostegno all'occupazione

TITOLO 1 Spese correnti

RS	18.222,00	PR	R		P			EP
CP	68.000,00	PC	I	67.930,00	ECP	70,00		EC
CS	86.222,00	TP	FPV	75.852,00				TR

MISSIONE, PROGRAMMA, TITOLO DENOMINAZIONE	Residui passivi al 1/1/2014 (RS)	Pagamenti in c/residui (PR)	Riaccertamenti residui (R)	Eliminazione per perenzione (P)	Residui passivi da esercizi precedenti (EP=RS-PR+R+P)
	Previsioni definitive di competenza (CP)	Pagamenti in c/competenza (PC)	Impiegni (I)	Economie di competenza (ECP=CP-I-FPV)	Residui passivi da esercizio di competenza (EC=I-PC)
	Previsioni definitive di cassa (CS)	Totale pagamenti (TP=PR+PC)	Fondo pluriennale vincolato (FPV)		Totale residui passivi da riportare (TR=EP+EC)

Totale Programma 1503 - Sostegno all'occupazione

RS	18.222,00	PR	18.222,00	R	P	EP	
CP	68.000,00	PC	57.630,00	I	ECP	70,00	EC
CS	86.222,00	TP	75.852,00	FPV		TR	10.300,00
RS	54.123,73	PR	26.740,81	R	P	-26.396,28	EP
CP	229.256,16	PC	163.761,47	I	ECP	186.835,43	EC
CS	258.379,89	TP	190.502,28	FPV		TR	24.060,60

Totale Missione 15 - Politiche per il lavoro e la formazione professionale

MISSIONE 16 Agricoltura, politiche agroalimentari e pesca

1601 Programma 01 Sviluppo del settore agricolo e del sistema agroalimentare

Titolo 1 Spese correnti

RS	89.639,53	PR	26.579,84	R	P	-62.994,56	EP
CP	369.834,51	PC	201.777,13	I	ECP	299.203,38	EC
CS	340.474,04	TP	228.356,97	FPV		TR	97.426,25
RS		PR		R	P		EP
CP	39.036,03	PC		I	ECP	3.100,00	EC
CS		TP		FPV		2.200,00	TR

Titolo 2 Spese in conto capitale

Totale Programma 1601 - Sviluppo del settore agricolo e del sistema agroalimentare

RS	89.639,53	PR	26.579,84	R	P	-62.994,56	EP
CP	408.870,54	PC	201.777,13	I	ECP	302.303,38	EC
CS	340.474,04	TP	228.356,97	FPV		2.200,00	TR
RS	89.639,53	PR	26.579,84	R	P	-62.994,56	EP
CP	408.870,54	PC	201.777,13	I	ECP	302.303,38	EC
CS	340.474,04	TP	228.356,97	FPV		2.200,00	TR

Totale Missione 16 - Agricoltura, politiche agroalimentari e pesca

MISSIONE 17 Energia e diversificazione delle fonti energetiche

1701 Programma 01 Fonti energetiche

RS	89.639,53	PR	26.579,84	R	P	-62.994,56	EP
CP	408.870,54	PC	201.777,13	I	ECP	302.303,38	EC
CS	340.474,04	TP	228.356,97	FPV		2.200,00	TR
RS	89.639,53	PR	26.579,84	R	P	-62.994,56	EP
CP	408.870,54	PC	201.777,13	I	ECP	302.303,38	EC
CS	340.474,04	TP	228.356,97	FPV		2.200,00	TR

CONTO DEL BILANCIO - Esercizio 2014 - GESTIONE DELLE SPESE

MISSIONE, PROGRAMMA, TITOLO DENOMINAZIONE	Residui passivi al 1/1/2014 (RS)	Pagamenti in c/residui (PR)	Riaccertamenti residui (R)	Impegni (I)	Fondo pluriennale vincolato (FPV)	Eliminazione per perenzione (P)	Economie di competenza (ECP=CP-I-FPV)	Residui passivi da esercizi precedenti (EP=RS-PR+R-P)
								Residui passivi da esercizio di competenza (EC=I-PC)
<b>TITOLO 2 SPESE IN CONTO CAPITALE</b>								
<b>Missione 17 - Energia e diversificazione delle fonti energetiche</b>								
<b>Totale Programma 1701 - Fonti energetiche</b>								
RS	180.000,00	PR	72.000,00	R	-108.000,00	P		EP
CP	20.000,00	PC	I	I		ECP	20.000,00	EC
CS	72.943,00	TP	72.000,00	FPV				TR
RS	180.000,00	PR	72.000,00	R	-108.000,00	P		EP
CP	20.000,00	PC	I	I		ECP	20.000,00	EC
CS	72.943,00	TP	72.000,00	FPV				TR
<b>Missione 19 Relazioni Internazionali</b>								
<b>1901 Programma 01 Relazioni internazionali e cooperazione allo sviluppo</b>								
<b>TITOLO 1 SPESE CORRENTI</b>								
<b>Missione 1901 - Relazioni internazionali e cooperazione allo sviluppo</b>								
RS	1.689,09	PR	R	-1.689,09	P			EP
CP	1.700,00	PC	1.687,99	I	1.687,99	ECP	12,01	EC
CS	3.389,09	TP	1.687,99	FPV				TR
RS	1.689,09	PR	R	-1.689,09	P			EP
CP	1.700,00	PC	1.687,99	I	1.687,99	ECP	12,01	EC
CS	3.389,09	TP	1.687,99	FPV				TR
<b>Missione 20 Fondi e accantonamenti</b>								
<b>2001 Programma 01 Fondo di riserva</b>								
RS		PR	R		P			EP
CP	122.401,84	PC	I		ECP	122.401,84		EC
CS	142.401,84	TP	FPV					TR



MISSIONE, PROGRAMMA, TITOLO DENOMINAZIONE	Residui passivi al 1/1/2014 (RS)	Pagamenti in crediti (PR)	Riaccertamenti residui (R)	Eliminazione per perenzione (P)	Residui passivi da esercizi precedenti (EP=RS-PR+R-P)
	Previsioni definitive di competenza (CP)	Pagamenti in c/competenza (PC)	Impegni (I)	Economie di competenza (ECP=CP-I-FPV)	Residui passivi da esercizio di competenza (EC=I-PC)
	Previsioni definitive di cassa (CS)	Totale pagamenti (TP=PR+PC)	Fondo pluriennale vincolato (FPV)		Totale residui passivi da riportare (TR=EP+EC)

Totale Programma 2001 - Fondo di riserva

RS	PR	R	P	EP
CP	122.401,84 PC	I	ECP	122.401,84 EC
CS	142.401,84 TP	FPV		TR

2002 Programma 02 Fondo svalutazione crediti

Titolo 1 Spese correnti

RS	PR	R	P	EP
CP	5.291.087,27 PC	I	ECP	5.291.087,27 EC
CS	TP	FPV		TR

Totale Programma 2002 - Fondo svalutazione crediti

RS	PR	R	P	EP
CP	5.291.087,27 PC	I	ECP	5.291.087,27 EC
CS	TP	FPV		TR

Totale Missione 20 - Fondi e accantonamenti

RS	PR	R	P	EP
CP	5.413.489,11 PC	I	ECP	5.413.489,11 EC
CS	142.401,84 TP	FPV		TR

MISSIONE 50 Debito pubblico

5001 Programma 01 Quota interessi ammortamento mutui e prestiti obbligazionari

Titolo 1 Spese correnti

RS	PR	R	P	EP
CP	968.032,32 PC	I	ECP	964.321,60 I 3.710,71 EC
CS	968.032,32 TP	FPV		TR

Totale Programma 5001 - Quota interessi ammortamento mutui e prestiti obbligazionari

RS	PR	R	P	EP
CP	968.032,32 PC	I	ECP	964.321,60 I 3.710,71 EC
CS	968.032,32 TP	FPV		TR

5002 Programma 02 Quota capitale ammortamento mutui e prestiti obbligazionari

RS	PR	R	P	EP
CP	968.032,32 PC	I	ECP	964.321,61 I 3.710,71 EC
CS	968.032,32 TP	FPV		TR



MISSIONE, PROGRAMMA, TITOLO  DENOMINAZIONE	Residui passivi al 1/1/2014 (RS)	Pagamenti in c/residui (PR)	Riaccertamenti residui (R)	Eliminazione per perenzione (P)	Residui passivi da esercizi precedenti (EP=RS-PR+R-P)
	Previsioni definitive di competenza (CP)	Pagamenti in c/competenza (PC)	Impegni (I)	Economie di competenza (ECP=CP-I-FPV)	Residui passivi da esercizio di competenza (EC=I-PC)
Previsioni definitive di cassa (CS)	Totale pagamenti (TP=PR+PC)	Fondo pluriennale vincolato (FPV)		Totale residui passivi da riportare (TR=EP+EC)	

TITOLO 4 Rimborso di prestiti

RS	PR	R	P	EP	
CP	1.833.653,18 PC	1.833.653,18 I	1.833.653,18 ECP	EC	
CS	1.833.653,18 TP	1.833.653,18 FPV		TR	

Totale Programma 5002 - Quota capitale ammortamento mutui e prestiti obbligazionari

RS	PR	R	P	EP	
CP	1.833.653,18 PC	1.833.653,18 I	1.833.653,18 ECP	EC	
CS	1.833.653,18 TP	1.833.653,18 FPV		TR	

Totale Missione 50 - Debito pubblico

RS	PR	R	P	EP	
CP	2.801.685,50 PC	2.797.974,78 I	2.797.974,79 ECP	3.710,71 EC	0,01
CS	2.801.685,50 TP	2.797.974,78 FPV		TR	0,01

MISSIONE 99 Servizi per conto terzi

9901 Programma 01 Servizi per conto terzi e Partite di giro

TITOLO 7 Spese per conto terzi e partite di giro

RS	PR	1.400.726,46 R	-4.183,12 P	EP	2.170.684,32
CP	10.799.000,00 PC	5.218.189,52 I	6.691.272,43 ECP	4.107.727,57 EC	1.473.082,91
CS	6.618.585,94 TP	6.618.915,98 FPV		TR	3.643.767,23

Totale Programma 9901 - Servizi per conto terzi e Partite di giro

RS	PR	1.400.726,46 R	-4.183,12 P	EP	2.170.684,32
CP	10.799.000,00 PC	5.218.189,52 I	6.691.272,43 ECP	4.107.727,57 EC	1.473.082,91
CS	6.618.585,94 TP	6.618.915,98 FPV		TR	3.643.767,23

Totale Missione 99 - Servizi per conto terzi

RS	PR	1.400.726,46 R	-4.183,12 P	EP	2.170.684,32
CP	10.799.000,00 PC	5.218.189,52 I	6.691.272,43 ECP	4.107.727,57 EC	1.473.082,91
CS	6.618.585,94 TP	6.618.915,98 FPV		TR	3.643.767,23

TOTALE MISSIONI

RS	PR	22.451.832,61 R	-14.631.700,49 P	EP	4.561.884,28
CP	141.933.816,53 PC	54.486.405,00 I	69.144.959,38 ECP	50.196.872,02 EC	14.658.554,38
CS	107.958.721,36 TP	76.938.237,61 FPV	22.591.985,13	TR	19.220.438,66

CONTO DEL BILANCIO - Esercizio 2014 - GESTIONE DELLE SPESE

MISSIONE, PROGRAMMA, TITOLO  DENOMINAZIONE	Residui passivi al 1/1/2014 (RS)	Pagamenti in c/residui (PR)	Riaccertamenti residui (R)	Eliminazione per perenzione (P)	Residui passivi da esercizi precedenti (EP=RS-PR+R-P)
	Previsioni definitive di competenza (CP)	Pagamenti in c/competenza (PC)	Impegni (I)	Economie di competenza (ECP=CP-I-FPV)	Residui passivi da esercizio di competenza (EC=I-PC)
	Previsioni definitive di cassa (CS)	Totale pagamenti (TP=PR+PC)	Fondo pluriennale vincolato (FPV)		Totale residui passivi da riportare (TR=EP+EC)
TOTALE GENERALE DELLA SPESA	RS	PR	R	P	EP
	41.645.417,38	22.451.832,61	-14.631.700,49		4.561.884,28
	CP	PC		ECP	EC
	141.933.816,53	54.486.405,00	69.144.959,38	50.196.872,02	14.658.554,38
	CS	TP	FPV		TR
	107.958.721,36	76.938.237,61	22.591.985,13		19.220.438,66

IL RESPONSABILE SERVIZIO FINANZIARIO  
 Dott. Stefano Quilicelli

